

Firma:  Dostawa:

Miejsce:  Data:  Adres:

Wycena:  Zamówienie:  Miasto:

Kod:  Telefon:

Pacjent:  Email:

Dostawa:

Submit Form

Ważne od: 01/04/2026

**CR45 - Bez Opcji Transit (Uchwyty do transportu) 12,736 zł**

Maksymalna waga użytkownika 136 kg. Zakres Tilt :0° przód do 45° tył.

## Rama

### Szerokość Ramy

Zaznacz wybraną Szerokości Ramy

Szerokość Ramy				
<input type="checkbox"/> 14 [CRSWT014] N/C	<input type="checkbox"/> 15 [CRSWT015] N/C	<input type="checkbox"/> 16 [CRSWT016] N/C	<input type="checkbox"/> 17 [CRSWT017] N/C	<input type="checkbox"/> 18 [CRSWT018] N/C
<input type="checkbox"/> 19 [CRSWT019] 2,144 zł	<input type="checkbox"/> 20 [CRSWT020] 2,144 zł	<input type="checkbox"/> 21 [CRSWT021] 2,144 zł	<input type="checkbox"/> 22 [CRSWT022] 2,144 zł	

### Konfiguracja Siedziska

Wybierz Opcję 1 lub Opcję 2 pożądaną Konfiguracji Siedziska

Konfiguracja przez Ki Mobility (Opcja 1) [CRSTP001] N/C

Wybierz głębokość siedziska odpowiadającą wybranemu zakresowi głębokości ramy (wiersz) oraz przesunięciu oparcia (kolumna). Uwaga: Wszystkie głębokości siedziska w danej kolumnie i w tym samym zakresie głębokości ramy mogą być osiągnięte dzięki późniejszej regulacji.

Konfiguracja według Głębokości Ramy (Opcja 2) [CRSTP002] N/C

Wybierz głębokość ramy w wybranym zakresie głębokości ramy

### Opcja 2: Konfiguracja według Głębokości Ramy

Wybierz Głębokość Ramy w danym Zakresie Głębokości Ramy

Zakres głębokości	Szerokość Ramy					
<input type="checkbox"/> Krótki 14" - 18" [CRFDR004]	<input type="checkbox"/> 14 [CRFDE014] N/C	<input type="checkbox"/> 15 [CRFDE015] N/C	<input type="checkbox"/> 16 [CRFDE016] N/C	<input type="checkbox"/> 17 [CRFDE017] N/C	<input type="checkbox"/> 18 [CRFDE018] N/C	
<input type="checkbox"/> Średni 16" - 20" [CRFDR005]	<input type="checkbox"/> 16 [CRFDE016] N/C	<input type="checkbox"/> 17 [CRFDE017] N/C	<input type="checkbox"/> 18 [CRFDE018] N/C	<input type="checkbox"/> 19 [CRFDE019] N/C	<input type="checkbox"/> 20 [CRFDE020] 2,590 zł	
<input type="checkbox"/> Długi 18" - 22" [CRFDR006]	<input type="checkbox"/> 18 [CRFDE018] N/C	<input type="checkbox"/> 19 [CRFDE019] N/C	<input type="checkbox"/> 20 [CRFDE020] 2,590 zł	<input type="checkbox"/> 21 [CRFDE021] 2,590 zł	<input type="checkbox"/> 22 [CRFDE022] 4,394 zł	

### Opcje Siedziska

- Rosnąca Regulowana Aluminiowa Postawa Siedziska [CRACC004] 911 zł
- Sztwna Podstawa Siedziska [CRACC055] 911 zł
- Pomiń Podstawę Siedziska [CRACC021] N/C

### Opcja Transit (Uchwyty do Transportu)

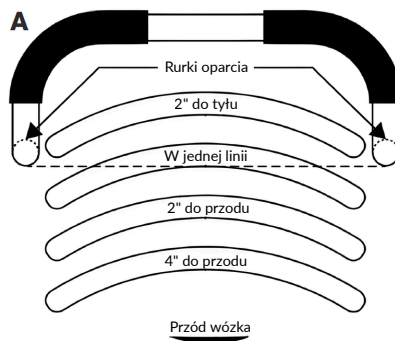
- System Transit [CRTRNOP1] 1,376 zł
- Pomiń [CRTRNOP2] N/C

### Opcja 1: Konfiguracja przez Ki Mobility

Wybierz głębokość siedziska odpowiadającą wybranemu zakresowi głębokości ramy (wiersz) oraz przesunięciu oparcia (kolumna). Uwaga: Wszystkie głębokości siedziska w danej kolumnie i w tym samym zakresie głębokości ramy mogą być osiągnięte dzięki późniejszej regulacji

Zakres Głębokości Ramy	Offset Oparcia A						
	<input type="checkbox"/> -2"	<input type="checkbox"/> -1"	<input type="checkbox"/> Równo	<input type="checkbox"/> +1"	<input type="checkbox"/> +2"	<input type="checkbox"/> +3"	<input type="checkbox"/> +4"
	Głębokość Siedziska						
<input type="checkbox"/> Krótka [CRFDR001]	<input type="checkbox"/> 16"	<input type="checkbox"/> 15"	<input type="checkbox"/> 14"				
	<input type="checkbox"/> 17"	<input type="checkbox"/> 16"	<input type="checkbox"/> 15"	<input type="checkbox"/> 14"			
	<input type="checkbox"/> 18"	<input type="checkbox"/> 17"	<input type="checkbox"/> 16"	<input type="checkbox"/> 15"	<input type="checkbox"/> 14"		
	<input type="checkbox"/> 19"	<input type="checkbox"/> 18"	<input type="checkbox"/> 17"	<input type="checkbox"/> 16"	<input type="checkbox"/> 15"	<input type="checkbox"/> 14"	
	<input type="checkbox"/> 20" <sup>1</sup>	<input type="checkbox"/> 19"	<input type="checkbox"/> 18"	<input type="checkbox"/> 17"	<input type="checkbox"/> 16"	<input type="checkbox"/> 15"	<input type="checkbox"/> 14"
<input type="checkbox"/> Średnia [CRFDR002]	<input type="checkbox"/> 18"	<input type="checkbox"/> 17"	<input type="checkbox"/> 16"	<input type="checkbox"/> 15"	<input type="checkbox"/> 14"		
	<input type="checkbox"/> 19"	<input type="checkbox"/> 18"	<input type="checkbox"/> 17"	<input type="checkbox"/> 16"	<input type="checkbox"/> 15"	<input type="checkbox"/> 14"	
	<input type="checkbox"/> 20" <sup>1</sup>	<input type="checkbox"/> 19"	<input type="checkbox"/> 18"	<input type="checkbox"/> 17"	<input type="checkbox"/> 16"	<input type="checkbox"/> 15"	<input type="checkbox"/> 14"
	<input type="checkbox"/> 21" <sup>1</sup>	<input type="checkbox"/> 20" <sup>1</sup>	<input type="checkbox"/> 19"	<input type="checkbox"/> 18"	<input type="checkbox"/> 17"	<input type="checkbox"/> 16"	<input type="checkbox"/> 15"
	<input type="checkbox"/> 22" <sup>2</sup>	<input type="checkbox"/> 21" <sup>1</sup>	<input type="checkbox"/> 20" <sup>1</sup>	<input type="checkbox"/> 19"	<input type="checkbox"/> 18"	<input type="checkbox"/> 17"	<input type="checkbox"/> 16"
<input type="checkbox"/> Długa [CRFDR003]	<input type="checkbox"/> 20" <sup>1</sup>	<input type="checkbox"/> 19"	<input type="checkbox"/> 18"	<input type="checkbox"/> 17"	<input type="checkbox"/> 16"	<input type="checkbox"/> 15"	<input type="checkbox"/> 14"
	<input type="checkbox"/> 21" <sup>1</sup>	<input type="checkbox"/> 20" <sup>1</sup>	<input type="checkbox"/> 19"	<input type="checkbox"/> 18"	<input type="checkbox"/> 17"	<input type="checkbox"/> 16"	<input type="checkbox"/> 15"
	<input type="checkbox"/> 22" <sup>2</sup>	<input type="checkbox"/> 21" <sup>1</sup>	<input type="checkbox"/> 20" <sup>1</sup>	<input type="checkbox"/> 19"	<input type="checkbox"/> 18"	<input type="checkbox"/> 17"	<input type="checkbox"/> 16"
		<input type="checkbox"/> 22" <sup>2</sup>	<input type="checkbox"/> 21" <sup>1</sup>	<input type="checkbox"/> 20" <sup>1</sup>	<input type="checkbox"/> 19"	<input type="checkbox"/> 18"	<input type="checkbox"/> 17"
			<input type="checkbox"/> 22" <sup>2</sup>	<input type="checkbox"/> 21" <sup>1</sup>	<input type="checkbox"/> 20" <sup>1</sup>	<input type="checkbox"/> 19"	<input type="checkbox"/> 18"

1 Cena to 2,590 zł 2 Cena to 4,394 zł



## Mechanizm Tilt

- Tilt uruchamiany Rękami (Dual) [CRTL008] N/C
- Tilt uruchamiany Prawą Nogą [CRTL004] N/C
- Tilt uruchamiany Lewą Nogą [CRTL005] N/C

## Oparcie

- |  |   |
|--|---|
| <div style="background-color: #f2f2f2; padding: 5px; margin-bottom: 10px;"><b>Oparcie</b></div> <ul style="list-style-type: none"> <li><input type="checkbox"/> Podwójne Rączki do Pchania Składane (Niskie 20") <span style="float: right;">N/C</span></li> <li><input type="checkbox"/> Podwójne Rączki do Pchania Składane (Wysokie 20") <span style="float: right;">N/C</span></li> <li><input type="checkbox"/> Uchwyt do Pchania z Reg. Kąta i Stałą Wys. (Niski 22") <span style="float: right;">N/C</span></li> <li><input type="checkbox"/> Uchwyt do Pchania z Reg. Kąta i Stałą Wys. (Wysoki 22") <span style="float: right;">N/C</span></li> <li><input type="checkbox"/> Uchwyt do Pchania z Regulacją Kąta i Regulowaną Wysokością Rur Oparcia (Niski 18" - 25") <span style="float: right;">N/C</span><br/><i>Niedostępne z Uchwytem na Tlen</i></li> <li><input type="checkbox"/> Uchwyt do Pchania z Regulacją Kąta i Regulowaną Wysokością Rur Oparcia (Wysoki 20" - 27") <span style="float: right;">N/C</span></li> <li><input type="checkbox"/> Uchwyt do Pchania z Regulacją Kąta i Opcją Odchylanego Oparcia 4,199 zł (Niski 22") (Nieskładany)<br/><i>Niedostępne z Uchwytem na Tlen. Jeśli nie zostanie wybrana Sprężyna Gazowa, zostanie użyta Standardowa Sprężyna</i></li> <li><input type="checkbox"/> Uchwyt do Pchania z Regulacją Kąta i Opcją Odchylanego Oparcia 4,199 zł (Wysoki 22") (Nieskładany)<br/><i>Niedostępne z Uchwytem na Tlen. Jeśli nie zostanie wybrana Sprężyna Gazowa, zostanie użyta Standardowa Sprężyna</i></li> </ul> | <div style="background-color: #f2f2f2; padding: 5px; margin-bottom: 10px;"><b>Ergonomiczny Uchwyt do Pchania</b></div> <ul style="list-style-type: none"> <li><i>Dostępne tylko z Podwójnymi Rączkami do Pchania</i></li> <li><input type="checkbox"/> Zdejmowany Ergonomiczny Uchwyt do Pchania [CRBOP012] <span style="float: right;">372 zł</span></li> </ul> <div style="background-color: #f2f2f2; padding: 5px; margin-bottom: 10px;"><b>Inne Opcje Oparcia</b></div> <ul style="list-style-type: none"> <li><input type="checkbox"/> Oparcie Nieskładane [CRBCK005] <span style="float: right;">N/C</span><br/><i>Standardowe z Odchylanym Oparciem</i></li> <li><input type="checkbox"/> Poprzeczka Stabilizująca z Regulacją Wysokości [CRBCK001] <span style="float: right;">321 zł</span></li> </ul> <div style="background-color: #f2f2f2; padding: 5px; margin-bottom: 10px;"><b>Opcje Odchylanego Oparcia</b></div> <ul style="list-style-type: none"> <li><input type="checkbox"/> Standardowa Sprężyna [CRGSP001] <span style="float: right;">N/C</span></li> <li><input type="checkbox"/> Sprężyna dla opcji Heavy Duty [CRGSP002] <span style="float: right;">N/C</span></li> </ul> |
|--|---|

## Wysokość Oparcia

- 18" [CRBRH180]  19" [CRBRH190]  20" [CRBRH200]
- 21" [CRBRH210]  22" [CRBRH220]  23" [CRBRH230]
- 24" [CRBRH240]  25" [CRBRH250]  26" [CRBRH260]
- 27" [CRBRH270] N/C

## Podnóżki

### Typ Ramion Podnóżków

Ramiona Podnóżków	60°	70°	80°	90°	Cena
Extention Tube (Ramiona teleskopowe)	<input type="checkbox"/> [CRHAN001]	<input type="checkbox"/> [CRHAN002]	<input type="checkbox"/> [CRHAN003] <sup>1</sup>		N/C
Front Mount (Regulacja na zew. otworach)		<input type="checkbox"/> [CRHAN016]	<input type="checkbox"/> [CRHAN017] <sup>1</sup>	<input type="checkbox"/> [CRHAN004]	N/C
ELR (Regulacja Kąta Wyprustu w Kolanie)				<input type="checkbox"/> [CRHAN048]	1,186 zł
Pro ELR (Regulacja Kąta Wyprustu w Kolanie)				<input type="checkbox"/> [CRHAN044]	1,372 zł
Pro ELR dla dzieci (Regulacja Kąta Wypr. Kolanie)				<input type="checkbox"/> [CRHAN045]	1,283 zł
Pomiń Ramiona Podnóżków				<input type="checkbox"/> [CRHAN046]	- 84 zł

<sup>1</sup> Kółka Przednie 7" i 8" mogą ograniczyć zakres TILT o 5°

<sup>2</sup> Dostępne tylko z Klasycznym Zdejmowaniem Podnóżków

- |   |  |
|---|--|
| <div style="background-color: #f2f2f2; padding: 5px; margin-bottom: 10px;"><b>Ostona Ramion Podnóżków ELR i Pro ELR</b></div> <ul style="list-style-type: none"> <li><input type="checkbox"/> Ochronne ostony piankowe nakolana/przywodzące (para) 1,493 zł<br/><i>Dostępne tylko dla Ramion Podnóżków ELR</i></li> <li><input type="checkbox"/> Ochronne ostony żelowe na kolana/przywodzące (para) 1,814 zł<br/><i>Dostępne tylko dla Ramion Podnóżków Pro ELR</i></li> </ul> | <div style="background-color: #f2f2f2; padding: 5px; margin-bottom: 10px;"><b>Przedłużenie Ramion 3"</b></div> <ul style="list-style-type: none"> <li><i>Dostępne tylko z Podnóżkami Front Mount</i></li> <li><input type="checkbox"/> 3" Przedłużenie [LFEXT008] <span style="float: right;">N/C</span></li> <li><input type="checkbox"/> 3" Przedłużenie (Dostarczane jako część) [LFEXT018] <span style="float: right;">N/C</span></li> </ul> |
|---|--|

## Odległość od Siedziska do Stopnia Podnóżka

Wybierz odległość od siedziska do podnóżka w rzędzie odpowiadającym żdanemu podnóżkowi. Zalecana długość podnóżka to co najmniej 2,5" mniej niż przednia wysokość siedziska. W przypadku podnóżka Standardowego, pomiary dotyczą opcji 70°

Ramiona	Zakres regulacji długości	Odległość od Siedziska do Stopnia Podnóżka												
Extension Tube (60°, 70°, 80°)	<input type="checkbox"/> Krótki (10" - 13.5") [LFEXT002]	<input type="checkbox"/> 10"	<input type="checkbox"/> 10.5"	<input type="checkbox"/> 11"	<input type="checkbox"/> 11.5"	<input type="checkbox"/> 12"	<input type="checkbox"/> 12.5"	<input type="checkbox"/> 13"	<input type="checkbox"/> 13.5"					
	<input type="checkbox"/> Średni (11.5" - 15.5")	<input type="checkbox"/> 11.5"	<input type="checkbox"/> 12"	<input type="checkbox"/> 12.5"	<input type="checkbox"/> 13"	<input type="checkbox"/> 13.5"	<input type="checkbox"/> 14"	<input type="checkbox"/> 14.5"	<input type="checkbox"/> 15"	<input type="checkbox"/> 15.5"				
	<input type="checkbox"/> Długi (14" - 18") [LFEXT004]	<input type="checkbox"/> 14"	<input type="checkbox"/> 14.5"	<input type="checkbox"/> 15"	<input type="checkbox"/> 15.5"	<input type="checkbox"/> 16"	<input type="checkbox"/> 16.5"	<input type="checkbox"/> 17"	<input type="checkbox"/> 17.5"	<input type="checkbox"/> 18"				
Front Mount 1	<input type="checkbox"/> Krótki Front Mount (70°, 80°, 90°)	Standardowe Wybory										Wymagane Przedłużenie 3"		
		<input type="checkbox"/> 4" 2	<input type="checkbox"/> 4.5" 2	<input type="checkbox"/> 5"	<input type="checkbox"/> 5.5"	<input type="checkbox"/> 6"				<input type="checkbox"/> 8.5"	<input type="checkbox"/> 9"	<input type="checkbox"/> 9.5"		
	<input type="checkbox"/> Średni Front Mount (70°, 80°, 90°)	<input type="checkbox"/> 6.5"	<input type="checkbox"/> 7"	<input type="checkbox"/> 7.5"	<input type="checkbox"/> 8"					<input type="checkbox"/> 10"	<input type="checkbox"/> 10.5"	<input type="checkbox"/> 11"		
		<input type="checkbox"/> 4" 2	<input type="checkbox"/> 4.5" 2	<input type="checkbox"/> 5"	<input type="checkbox"/> 5.5"	<input type="checkbox"/> 6"	<input type="checkbox"/> 6.5"	<input type="checkbox"/> 7"		<input type="checkbox"/> 10.5"	<input type="checkbox"/> 11"	<input type="checkbox"/> 11.5"		
	<input type="checkbox"/> Długi Front Mount (70°, 80°)	<input type="checkbox"/> 7.5"	<input type="checkbox"/> 8"	<input type="checkbox"/> 8.5"	<input type="checkbox"/> 9"	<input type="checkbox"/> 9.5"	<input type="checkbox"/> 10"			<input type="checkbox"/> 12"	<input type="checkbox"/> 12.5"	<input type="checkbox"/> 13"		
		<input type="checkbox"/> 5"	<input type="checkbox"/> 5.5"	<input type="checkbox"/> 6"	<input type="checkbox"/> 6.5"	<input type="checkbox"/> 7"	<input type="checkbox"/> 7.5"	<input type="checkbox"/> 8"	<input type="checkbox"/> 8.5"	<input type="checkbox"/> 12.5"	<input type="checkbox"/> 13"	<input type="checkbox"/> 13.5"		
ELR	<input type="checkbox"/> Standard ELR Extension Tube Krótki (10.5"-15.5") [LFEXT025]	<input type="checkbox"/> 9"	<input type="checkbox"/> 9.5"	<input type="checkbox"/> 10"	<input type="checkbox"/> 10.5"	<input type="checkbox"/> 11"	<input type="checkbox"/> 11.5"	<input type="checkbox"/> 12"		<input type="checkbox"/> 14"	<input type="checkbox"/> 14.5"	<input type="checkbox"/> 15"		
	<input type="checkbox"/> Standard ELR Extension Tube Średni (12.5"-17.5") [LFEXT030]													
	<input type="checkbox"/> Standard ELR Extension Tube Długi (15"-20") [LFEXT031]													
PRO ELR Niski Pivot	<input type="checkbox"/> Pro ELR Niski Pivot Krótki (10.5" - 15.5") [LFEXT021]													
	<input type="checkbox"/> Pro ELR Niski Pivot Długi (13" - 19") [LFEXT022]													
PRO ELR Wysoki Pivot	<input type="checkbox"/> Pro ELR Wysoki Pivot Krótki (8.5" - 17") [LFEXT023]													
	<input type="checkbox"/> Pro ELR Wysoki Pivot Długi (11.5" - 17.5") [LFEXT024]													

1 Sprawdź Minimalną Wysokość Siedziska w tabeli poniżej

2 Dostępne wyłącznie z kątem 90°

Minimalna wysokość siedziska z przednimi mocowaniami podnóżków						
Długość mocowania	Krótkie		Średnie		Długie	
	70°	80/90°	70°	80/90°	70°	80°
Kąt zgięcia mocowania	70°	80/90°	70°	80/90°	70°	80°
Minimalna wysokość siedziska - standardowa konfiguracja	33 cm	33 cm	33 cm	34,3 cm	36,8 cm	39,4 cm
Minimalna wysokość siedziska - z przedłużeniem 3"	34,3 cm	35,6 cm	39,4 cm	40,6 cm	43,2 cm	45,7 cm

## Zdejmowanie Podnóżków

Jeśli wybór nie zostanie dokonany - zostanie użyta opcja 4 - Way - In line

- Klasyczny [CRREL001] N/C
  - 4 - Way - In-Line [CRREL002] N/C
  - 4 - Way - Out [CRREL003] N/C
- Niedostępny z Podnóżkiem Pro ELR
- Niedostępny z Podnóżkiem Pro ELR

## Paski na pięty

Niedostępne z Pojedynczym Stopniem Podnóżka, Podnoszonym z Regulacją Kąta Nachylenia

- Paski na pięty [CRACCO08] 172 zł
- Regulowane Paski na pięty [CRACCO29] 219 zł
- Pomiń Paski na pięty [CRACCO11] N/C

## Paski na łydki

- Regulowane Paski na Rzępy [CRACCO02] 172 zł
- Wyściełane i Regulowane Paski na Rzępy [CRACCO03] 288 zł
- Wyściełane Paski AirMesh [CRACCO10] 512 zł

## Stopień Podnóżka

- Kompozytowy [CRFPL001] N/C
  - Kompozytowy z Regulacją Kąta Nachylenia [CRFPL014] 795 zł
  - Aluminiowy z Regulacją Kąta Nachylenia [CRFPL002] 837 zł
  - Pojedynczy Stopień Podnóżka Podnoszony z Regulacją Kąta Nachylenia [CRFPL009] 814 zł
- Niedostępny z Ramionami Podnóżków Front Mount
- Niedostępny z Szerokością Ramy 14"
- Niedostępny z Ramionami Podnóżków Front Mount, ELR i Pro ELR

## Podpórka kikutu

	Podpórka Kikutu	Cena	Pomiń	Pokrycie		Rozmiar				
Lewa	<input type="checkbox"/> Lewa Podpórka	1,734 zł	<input type="checkbox"/> Pomiń Lewą [LFRLS004]	<input type="checkbox"/> Smooth [LFRLS006]	<input type="checkbox"/> Air Mesh [LFRLS007]	<input type="checkbox"/> 5 x 8 [LFRLS008]	<input type="checkbox"/> 7 x 10 [LFRLS009]	<input type="checkbox"/> 9 x 10 [LFRLS010]	<input type="checkbox"/> 9 x 14 [LFRLS011]	<input type="checkbox"/> 11 x 10 [LFRLS012]
Prawa	<input type="checkbox"/> Prawa Podpórka	1,734 zł	<input type="checkbox"/> Pomiń Prawą [LFRLS005]	<input type="checkbox"/> Smooth [LFRLS020]	<input type="checkbox"/> Air Mesh [LFRLS021]	<input type="checkbox"/> 5 x 8 [LFRLS014]	<input type="checkbox"/> 7 x 10 [LFRLS015]	<input type="checkbox"/> 9 x 10 [LFRLS016]	<input type="checkbox"/> 9 x 14 [LFRLS017]	<input type="checkbox"/> 11 x 10 [LFRLS018]

## Wysokość Siedziska, Kółka Przednie i Koła Tylne

Wybierz Wysokość Siedziska odpowiadającą Rozmiarowi Kół Tylnych oraz Kółek Przednich

Rozmiar Kół Tylnych	Rozmiar Kółek Przednich					
	4"	5"	6"	6"x2"	7"	8"
12" Opony Pneumatyczne lub Pneumatyczne z wkładką bezpowietrzną	Wysokość Siedziska					
	<input type="checkbox"/> 15.5"	<input type="checkbox"/> 16"	<input type="checkbox"/> 16"	<input type="checkbox"/> 16"	<input type="checkbox"/> 16"	
	<input type="checkbox"/> 16.5"	<input type="checkbox"/> 16.5"	<input type="checkbox"/> 16.5"	<input type="checkbox"/> 16.5"		
	<input type="checkbox"/> 17"	<input type="checkbox"/> 17"	<input type="checkbox"/> 17"	<input type="checkbox"/> 17"	<input type="checkbox"/> 17"	
	<input type="checkbox"/> 17.5"	<input type="checkbox"/> 17.5"	<input type="checkbox"/> 17.5"	<input type="checkbox"/> 17.5"		
12" Opony Full Poly	<input type="checkbox"/> 15"	<input type="checkbox"/> 15"				
	<input type="checkbox"/> 15.5"	<input type="checkbox"/> 15.5"				
	<input type="checkbox"/> 16"	<input type="checkbox"/> 16"	<input type="checkbox"/> 16"	<input type="checkbox"/> 16"		
	<input type="checkbox"/> 16.5"	<input type="checkbox"/> 16.5"	<input type="checkbox"/> 16.5"	<input type="checkbox"/> 16.5"		
16" Opony Pneumatyczne lub Pneumatyczne z wkładką bezpowietrzną	<input type="checkbox"/> 14"					
	<input type="checkbox"/> 14.5"					
	<input type="checkbox"/> 15"	<input type="checkbox"/> 15"				
	<input type="checkbox"/> 15.5"	<input type="checkbox"/> 15.5" <sup>1</sup>				
	<input type="checkbox"/> 17"	<input type="checkbox"/> 17" <sup>2</sup>	<input type="checkbox"/> 17" <sup>2</sup>	<input type="checkbox"/> 17" <sup>2</sup>		
	<input type="checkbox"/> 17.5"	<input type="checkbox"/> 17.5"	<input type="checkbox"/> 17.5"	<input type="checkbox"/> 17.5"		
	<input type="checkbox"/> 18"	<input type="checkbox"/> 18"	<input type="checkbox"/> 18"	<input type="checkbox"/> 18"	<input type="checkbox"/> 18"	
	<input type="checkbox"/> 18.5"	<input type="checkbox"/> 18.5"	<input type="checkbox"/> 18.5"	<input type="checkbox"/> 18.5"	<input type="checkbox"/> 18.5"	
	<input type="checkbox"/> 19"	<input type="checkbox"/> 19"	<input type="checkbox"/> 19"	<input type="checkbox"/> 19"	<input type="checkbox"/> 19"	
16" Opony Low Poly	<input type="checkbox"/> 14"					
	<input type="checkbox"/> 14.5"					
	<input type="checkbox"/> 16"					
	<input type="checkbox"/> 16.5"	<input type="checkbox"/> 16.5"	<input type="checkbox"/> 16.5"	<input type="checkbox"/> 16.5"		
	<input type="checkbox"/> 17"	<input type="checkbox"/> 17"	<input type="checkbox"/> 17"	<input type="checkbox"/> 17"	<input type="checkbox"/> 17"	
	<input type="checkbox"/> 17.5"	<input type="checkbox"/> 17.5"	<input type="checkbox"/> 17.5"	<input type="checkbox"/> 17.5"		
<input type="checkbox"/> 18"	<input type="checkbox"/> 18"	<input type="checkbox"/> 18"	<input type="checkbox"/> 18"	<input type="checkbox"/> 18"	<input type="checkbox"/> 18"	

Rozmiar Kół Tylnych	Rozmiar Kółek Przednich					
	4"	5"	6"	6"x2"	7"	8"
20"	Wysokość Siedziska					
	<input type="checkbox"/> 16"	<input type="checkbox"/> 16"	<input type="checkbox"/> 16"	<input type="checkbox"/> 16"		
	<input type="checkbox"/> 16.5"	<input type="checkbox"/> 16.5"	<input type="checkbox"/> 16.5"	<input type="checkbox"/> 15.5"		
	<input type="checkbox"/> 17"	<input type="checkbox"/> 17"	<input type="checkbox"/> 17"	<input type="checkbox"/> 17"	<input type="checkbox"/> 17"	
	<input type="checkbox"/> 17.5"	<input type="checkbox"/> 17.5"	<input type="checkbox"/> 17.5"	<input type="checkbox"/> 17.5"	<input type="checkbox"/> 17.5"	
	<input type="checkbox"/> 19" <sup>1</sup>					
	<input type="checkbox"/> 19.5"	<input type="checkbox"/> 19.5"	<input type="checkbox"/> 19.5"	<input type="checkbox"/> 19.5"	<input type="checkbox"/> 19.5"	<input type="checkbox"/> 19.5"
	<input type="checkbox"/> 20"	<input type="checkbox"/> 20"	<input type="checkbox"/> 20"	<input type="checkbox"/> 20"	<input type="checkbox"/> 20"	<input type="checkbox"/> 20"
	<input type="checkbox"/> 20.5"	<input type="checkbox"/> 20.5"	<input type="checkbox"/> 20.5"	<input type="checkbox"/> 20.5"	<input type="checkbox"/> 20.5"	<input type="checkbox"/> 20.5"
	22"	<input type="checkbox"/> 16.5"		<input type="checkbox"/> 16.5"		
<input type="checkbox"/> 17"		<input type="checkbox"/> 17"	<input type="checkbox"/> 17"	<input type="checkbox"/> 17"	<input type="checkbox"/> 17"	
<input type="checkbox"/> 17.5"		<input type="checkbox"/> 17.5"	<input type="checkbox"/> 17.5"	<input type="checkbox"/> 17.5"	<input type="checkbox"/> 17.5"	
<input type="checkbox"/> 18"		<input type="checkbox"/> 18"	<input type="checkbox"/> 18"	<input type="checkbox"/> 18"	<input type="checkbox"/> 18"	<input type="checkbox"/> 18"
<input type="checkbox"/> 18.5"		<input type="checkbox"/> 18.5"	<input type="checkbox"/> 18.5"	<input type="checkbox"/> 18.5"	<input type="checkbox"/> 18.5"	<input type="checkbox"/> 18.5"
<input type="checkbox"/> 20.5"		<input type="checkbox"/> 20.5"	<input type="checkbox"/> 20.5"	<input type="checkbox"/> 20.5"	<input type="checkbox"/> 20.5"	<input type="checkbox"/> 20.5"
<input type="checkbox"/> 17" <sup>1</sup>			<input type="checkbox"/> 17" <sup>1</sup>			
24"	<input type="checkbox"/> 17.5"	<input type="checkbox"/> 17.5"	<input type="checkbox"/> 17.5"	<input type="checkbox"/> 17.5"		
	<input type="checkbox"/> 18"	<input type="checkbox"/> 18"	<input type="checkbox"/> 18"	<input type="checkbox"/> 18"	<input type="checkbox"/> 18"	
	<input type="checkbox"/> 18.5"	<input type="checkbox"/> 18.5"	<input type="checkbox"/> 18.5"	<input type="checkbox"/> 18.5"	<input type="checkbox"/> 18.5"	<input type="checkbox"/> 18.5"
	<input type="checkbox"/> 19"	<input type="checkbox"/> 19"	<input type="checkbox"/> 19"	<input type="checkbox"/> 19"	<input type="checkbox"/> 19"	<input type="checkbox"/> 19"

<sup>1</sup> Dostępne tylko z Oponami Full Poly  
<sup>2</sup> Niedostępne z Oponami Full Poly

## Kółka Przednie i Koła Tylne

### Kółka Przednie

		Rozmiar Kótek Przednich					
		Cena	4"	5"	6"	7"	8"
Typ Kótek	1.25" Soft Roll	N/C	<input type="checkbox"/> [CRCAS006]	<input type="checkbox"/> [CRCAS010]	<input type="checkbox"/> [CRCAS014]	<input type="checkbox"/> [CRCAS019]	<input type="checkbox"/> [CRCAS020]
	1.5" Soft Roll	372 zł	<input type="checkbox"/> [CRCAS032]	<input type="checkbox"/> [CRCAS025]	<input type="checkbox"/> [CRCAS026]		
	2" Poly	391 zł			<input type="checkbox"/> [CRCAS024]		

### Oś Kół Tylnych

- Stała [CRAXO002] N/C  
 Szybkozłączki [CRAXO003] N/C

### Koła Tylne

Mag	Rozmiar Kół Tylnych				
Cena	12"	16"	20"	22"	24"
N/C	<input type="checkbox"/> [CRWHE112]	<input type="checkbox"/> [CRWHE116]	<input type="checkbox"/> [CRWHE120]	<input type="checkbox"/> [CRWHE122]	<input type="checkbox"/> [CRWHE124]

### Opony Kół Tylnych

- Full Poly [CRTIRO02] N/C  
 Pneumatyczne [CRTIRO01] N/C  
 Pneumatyczne z Wkładką Bezpowietrzną [CRTIRO04] 391 zł  
 Low Poly [CRTIRO03] N/C  
*Dostępne tylko z Kołami Tylnymi w rozmiarze 16"*

### Ciągi

#### Ciągi Standardowe

- Ciągi są niedostępne z Kołami Tylnymi w rozmiarze 12" lub 16"*
- Aluminiowe Anodowane [LFHRM001] N/C  
 Pokryte gumą [LFHRM002] 493 zł  
 Zwypustkami (8 Pionowych Wypustek) [LFHRM003] 1,395 zł  
*Dostępne jedynie z oponami Full Profil w połączeniu z Kołami Mag w rozmiarze 22" i 24"*  
 Pomiń ciągi [LFHRM012] N/C

## Hamulce

### Hamulce

- Push (Blokowane przez popchnięcie) [CRWLK002] N/C  
 Pull (Blokowane przez pociągnięcie) [CRWLK003] N/C  
*Niedostępne z kołami 12" lub 16" Full Poly*  
 Hamulec Uruchamiany Stopą Opiekuna [CRWLK011] 339 zł  
*Niedostępne z kołami Mag w rozmiarze 20"-24"*  
 Pomiń Hamulce [CRWLK008] N/C

### Opcje Hamulców

- Przedłużenie Dźwigni Hamulca [CRWLK004] 321 zł  
*Dostępne tylko z Hamulcami Push lub Pull*

## Podłokietniki

Typ Podłokietników	Długość	Cena
T-Arm Wysokie Regulowane na wysokość (11.5"-15")	Krótki <input type="checkbox"/> [CRARM039]	1,330 zł
	Długi <input type="checkbox"/> [CRARM040]	
T-Arm Regulowane na wysokość (8.5"-13.5")	Krótki <input type="checkbox"/> [CRARM003]	1,330 zł
	Długi <input type="checkbox"/> [CRARM004]	
T-Arm Niskie Regulowane na wysokość (6.5"-10.5") <sup>1</sup>	Krótki <input type="checkbox"/> [CRARM022]	1,330 zł
	Długi <input type="checkbox"/> [CRARM023]	

<sup>1</sup> Jeśli konfiguracja jest niedostępna, zostaną użyte T Arm ze standardową wysokością

<sup>2</sup> Minimalna wysokość podłokietników z odchylanym oparciem to 12"

<sup>3</sup> Niedostępne z Kołami Mag w rozmiarze 20"-24"

Typ Podłokietników	Długość	Cena
Wydłużony i Podnoszony z Blokadą i Regulacją Kąta Pochylenia <sup>2,3</sup>	Krótki <input type="checkbox"/> [CRARM010]	1,195 zł
	Długi <input type="checkbox"/> [CRARM011]	
Pomiń Podłokietniki	<input type="checkbox"/> [CRARM007]	N/C

### Poduszki Podłokietnika

- Poduszka Standardowa [LFARM026] N/C  
 Poduszka Optywowa Waterfall [LFARM020] 112 zł  
*Niedostępne z Podłokietnikiem Wydłużonym i Podnoszonym z Blokadą i Regulacją Kąta Pochylenia*  
 Poduszka Piankowa [LFARM025] N/C  
*Dostępne z Podłokietnikiem Wydłużonym i Podnoszonym z Blokadą i Regulacją Kąta Pochylenia*

## Akcesoria

### Zdemowane Osłony Boczne

- Kompozytowe Osłony Boczne [LFSDG002] 604 zł  
*Niedostępne z Podłokietnikami T-Arm*

### Wąsy Antywywrotne

- Tylne Wąsy Antywywrotne [CRATP001] 665 zł  
*Wymagane z Odchylanym Oparciem*
- Pomiń Wąsy [CRATP000] N/C

### Pasy Pozycjonujące Miednicę

- 1 1/2" Pas z klamrą automatyczną [LFPOB001] 344 zł
- 1 1/2" Pas wyściętany z klamrą automatyczną [LFPOB002] 735 zł
- 2" Pas z klamrą Airline [LFPOB003] 470 zł
- Pas Small Bodypoint Evoflex (16-24") [LFPOB007] 804 zł
- Pas Medium Bodypoint Evoflex (19-29") [LFPOB008] 804 zł
- Pas Large Bodypoint Evoflex (25-37") [LFPOB009] 804 zł
- Zaciski do mocowania pasa [CRACC054] 163 zł  
*Zaciski zawierają zestaw do montażu pasa*

### Uchwyt na tlen

- Uchwyt na tlen [CRACC018] 735 zł

### Inne Akcesoria

- Zestaw narzędzi [CRACC005] 237 zł
- Zdemowana kieszeń pod siedziskiem [CRACC015] 219 zł
- Plecak Ki Mobility [CRACC009] 279 zł
- Czarne neoprenowe osłony ramy [CRIMG001] 386 zł
- Blokada Tilt tylna (Para) (K0108) [CRTLT001] 135 zł
- Uchwyt na kropłówkę [CRACC022] 1,176 zł
- Daszek z mocowaniem [CRACC042] 1,195 zł  
*Niedostępny z Szerokością Ramy powyżej 18"*

### Stolik podparcia kończyn górnych

*Płyta z poliwęglanu 3/8" ze wzmocnieniami z ABS. Elementy montażowe zamawiane osobno. BC = wycięcie na tułów. Do montażu płyty wymagany jest zestaw podłokietników.*

Stolik	Pasuje do szer. wózka	Cena
<input type="checkbox"/> Stolik mały 55,9 × 50,8 cm (BC 33 × 20,3 cm) [LFTRY002]	25,4 - 35,6 cm	995 zł
<input type="checkbox"/> Stolik średni 61 × 55,9 cm (BC 38,1 × 22,9 cm) [LFTRY003]	30,5 - 40,6 cm	995 zł
<input type="checkbox"/> Stolik duży 66 × 61 cm (BC 43,2 × 25,4 cm) [LFTRY004]	35,6 - 45,7 cm	995 zł
<input type="checkbox"/> Stolik bardzo duży 71,1 × 66 cm (BC 45,7 × 25,4 cm) [LFTRY005]	40,6 - 50,8 cm	1,083 zł
<input type="checkbox"/> Zestaw montażowy, zwalnianie pokrętkiem (para) [LF123534]		944 zł

## Kolor Ramy

*Farba do poprawek dostępna jest na zamówienie*

- Black [CRFCS001] N/C
- Ruby Red [CRFCS063] N/C
- Deep Sapphire Blue [CRFCS065] N/C
- Shadow Black [CRFCS015] N/C
- Iridescent Navy [CRFCS016] N/C
- Bright Red [CRFCS062] N/C
- Tactical Green [CRFCS058] N/C
- Dry Earth Tan [CRFCS059] N/C
- Platinum [CRFCS050] N/C

## Kolory


Potysk




Black



Ruby Red



Radiant Orange




Yellow




Electric Green




Rich Teal



Glacier Blue



Blue Steel



Deep Sapphire Blue



Purple Plum




Opalescent Violet



Light Pink




Champagne



Dark Pink


Mat



Iridescent Navy




Bright Red



Tactical Green



Dry Earth Tan



Shadow Black



White



Platinum