

Firma: Dostawa:

Miejsce: Data: Adres:

Wycena: Zamówienie: Miasto:

Kod: Telefon:

Pacjent: Email:

Dostawa:

Submit Form

Ważne od: 01/04/2026

Catalyst 5Vx - Bez opcji Transit [5VOPTTRN]

8,686 zł

Maksymalna waga użytkownika to 136 kg.

Rama

Szerokość Ramy

- 14" [5VSWT014] N/C
- 15" [5VSWT015] N/C
- 16" [5VSWT016] N/C
- 17" [5VSWT017] N/C
- 18" [5VSWT018] N/C
- 19" [5VSWT019] N/C
- 20" [5VSWT020] 642 zł
- 21" [5VSWT021] 2,102 zł
- 22" [5VSWT022] 2,102 zł

Opcja Transit (Uchwyty do transportu)

- Opcja Transit (Limit wagi: 136kg) [5VTRNOPT] 1,362 zł
- Niedostępne z opcją Heavy Duty*
- Pomiń [5VTRNOP2] N/C

System Krzyżowy

- Standardowy System Krzyżowy [5VXBR001] N/C
- System Krzyżowy Zintegrowany z Siedziskiem [5VXBR003] N/C
- Pozwala na łatwe mocowanie elementów montażowych siedziska.*
- Niedostępne z opcją siedziska Sling*

Głębokość Ramy

- 14" [5VSDE014] N/C
- 15" [5VSDE015] 386 zł
- 16" [5VSDE016] N/C
- 17" [5VSDE017] 386 zł
- 18" [5VSDE018] N/C
- 19" [5VSDE019] N/C
- 20" [5VSDE020] 1,991 zł

Opcje Siedziska

- Zdejmowana Aluminiowa Podstawa Siedziska [5VACC004] 1,083 zł
- Głębokość podstawy jest o 1/2" krótsza od głębokości siedziska*

Maksymalna Waga Użytkownika

- 136 kg [5VSTD001] N/C
- Opcja Heavy Duty (159 kg) [5VHVD001] 2,120 zł
- Wymaga wyboru rozmiaru kółka przedniego przynajmniej 5"*

Oparcie

Rury Oparcia / Zakres Wysokości / Wysokość Oparcia

Rury Oparcia	Cena	Zakres Wys.	Wysokość Oparcia						
			Krótkie ^{1,2}	Średnie ²	Długie	8.5" [5VBRH085]	9.5" [5VBRH095]	10.5" [5VBRH105]	11.5" [5VBRH115]
<input type="checkbox"/> Standardowe [5VBOP002]	N/C		<input type="checkbox"/> 8.5" [5VBRH085]	<input type="checkbox"/> 9.5" [5VBRH095]	<input type="checkbox"/> 10.5" [5VBRH105]	<input type="checkbox"/> 11.5" [5VBRH115]			
			<input type="checkbox"/> 12.5" [5VBRH125] ³	<input type="checkbox"/> 13.5" [5VBRH135]	<input type="checkbox"/> 14.5" [5VBRH145]	<input type="checkbox"/> 15.5" [5VBRH155]			
			<input type="checkbox"/> 16.5" [5VBRH165]	<input type="checkbox"/> 17.5" [5VBRH175]	<input type="checkbox"/> 18.5" [5VBRH185]	<input type="checkbox"/> 19.5" [5VBRH195]			
<input type="checkbox"/> Składane w połowie [5VBOP029]	251 zł		<input type="checkbox"/> 12.5" [5VBRH125]	<input type="checkbox"/> 13.5" [5VBRH135]	<input type="checkbox"/> 14.5" [5VBRH145]	<input type="checkbox"/> 15.5" [5VBRH155]			
			<input type="checkbox"/> 16.5" [5VBRH165]	<input type="checkbox"/> 17.5" [5VBRH175]	<input type="checkbox"/> 18.5" [5VBRH185]	<input type="checkbox"/> 19.5" [5VBRH195]			
<input type="checkbox"/> z Regulacją Kąta i Rączkami do Pchania [5VBOP004]	790 zł		<input type="checkbox"/> 14" [5VBRH140]	<input type="checkbox"/> 15" [5VBRH150]	<input type="checkbox"/> 16" [5VBRH160]				
			<input type="checkbox"/> 16" [5VBRH160]	<input type="checkbox"/> 17" [5VBRH170]	<input type="checkbox"/> 18" [5VBRH180]				
			<input type="checkbox"/> 18" [5VBRH180]	<input type="checkbox"/> 19" [5VBRH190]	<input type="checkbox"/> 20" [5VBRH200]				

¹ Niedostępne z tapicerką oparcia tension z regulacją naprężenia w niezależnych segmentach

² Niedostępne ze standardową tapicerką oparcia w połączeniu z szerokością siedziska 21" i 22"

³ Niedostępne z tapicerką oparcia tension z regulacją naprężenia w niezależnych segmentach w połączeniu z szerokością siedziska 21"

Standardowe Rury Oparcia

Wybierz poniższą opcję tylko w przypadku wyboru standardowych rur oparcia

- Oparcie Proste z Uchwytami do Pchania [5VBCK004] N/C
 - Oparcie Proste bez Uchwytów do Pchania [5VBCK008] N/C
 - Oparcie Pochylone 8° z Uchwytami do Pchania [5VBOP003] 112 zł
 - Oparcie Proste ze Składaną Rączką do Pchania [5VBCK006] 535 zł
- Niedostępne przy wyborze zakresu wysokości rur oparcia krótkie*
Niedostępne z opcją Heavy Duty

Pałąk do Pchania

- Pałąk z Regulowaną Wysokością dla Opiekuna [5VBOP034] 446 zł
- Niedostępne z podłokietnikami typu Swing Away. Dostępne tylko z prostym oparciem bez uchwytów do pchania*

Opcje Rączek do Pchania

Niedostępne przy wyborze oparcia prostego ze składaną rączką do pchania lub opcją Heavy Duty

- Niskoprofilowe Rączki do Pchania [5VBCK007] 279 zł
- Krótsze o 2" od standardowych rączek do pchania*

Tapicerka Oparcia

Jeżeli zostanie zamówione także oparcie sztywne Axiom, zamontujemy tapicerkę oparcia

- Standardowa [5VBUP001] N/C
- Tension z regulacją naprężenia i standardowym obszyciem 660 zł
- Tension AirMesh z regulacją naprężenia i oddychającym obszyciem 981 zł
- Pomiń [5VBUP003] -37 zł

Typ Ramy/Podnóżki

Typ Ramy

- Swing Away - podnóżki odchylane [50FRM001] N/C
- Bardzo niska Swing Away - podnóżki odchylane [50FRM002] *Obniża całkowitą wysokość siedziska o 0.5"* N/C
- 70° ze sztywną przednią częścią [50FRM003] N/C
- 80° ze sztywną przednią częścią [50FRM004] N/C

Typ Ramion Podnóżków

Rama	Ramiona	60°	70°	80°	90°	Cena
Swing Away	Extension Tube (Ramiona Teleskopowe)	<input type="checkbox"/> [5VHAN001]	<input type="checkbox"/> [5VHAN002]	<input type="checkbox"/> [5VHAN003] ¹		N/C
	Front Mount (Regulacja na Zew. Otworach)		<input type="checkbox"/> [5VHAN016]	<input type="checkbox"/> [5VHAN017] ¹	<input type="checkbox"/> [5VHAN004] ¹	N/C
	Z Regulacją Kąta Wyprostu w Kolanie ^{2,3}				<input type="checkbox"/> [5VHAN048]	1,186 zł
	Pro z Regulacją Kąta Wyprostu w Kolanie ^{2,3}				<input type="checkbox"/> [5VHAN044]	1,372 zł
	Pomiń Ramiona				<input type="checkbox"/> [5VHAN046]	-78 zł
Sztywna	Extension Tube (Ramiona Teleskopowe)		<input type="checkbox"/> [5VFRM003]	<input type="checkbox"/> [5VFRM004] ¹		N/C

¹ Niedostępny z kółkami przednimi w rozmiarze 7" i 8"

² Dostępny tylko z klasycznym zdejmowaniem podnóżków

³ Niedostępny w połączeniu z kołami w rozmiarze 24" i hamulcami Push Flush Mount

Odległość od Siedziska do Stopnia Podnóżka

Wybierz typ ramion / zakres regulacji długości w odpowiednim polu odpowiadającym odległości od siedziska do stopnia podnóżka. Długość ramion podnóżka powinna być przynajmniej 2.5" krótsza od odległości od siedziska do stopnia podnóżka. Wymiary zakresu regulacji długości oraz sztywnej ramy zakładają kąt ramion 70°

Ramiona	Zakres regulacji długości	Odległość od Siedziska do Stopnia Podnóżka													
Extension Tube (60°, 70°, 80°)	<input type="checkbox"/> Krótkie (11" - 15") [50EXT002]	<input type="checkbox"/> 11"	<input type="checkbox"/> 11.5"	<input type="checkbox"/> 12"	<input type="checkbox"/> 12.5"	<input type="checkbox"/> 13"	<input type="checkbox"/> 13.5"	<input type="checkbox"/> 14"	<input type="checkbox"/> 14.5"	<input type="checkbox"/> 15"					
	<input type="checkbox"/> Średnie (13" - 17") [50EXT003]	<input type="checkbox"/> 13"	<input type="checkbox"/> 13.5"	<input type="checkbox"/> 14"	<input type="checkbox"/> 14.5"	<input type="checkbox"/> 15"	<input type="checkbox"/> 15.5"	<input type="checkbox"/> 16"	<input type="checkbox"/> 16.5"	<input type="checkbox"/> 17"					
	<input type="checkbox"/> Długie (15.5" - 19.5") [50EXT004]	<input type="checkbox"/> 15.5"	<input type="checkbox"/> 16"	<input type="checkbox"/> 16.5"	<input type="checkbox"/> 17"	<input type="checkbox"/> 18"	<input type="checkbox"/> 18.5"	<input type="checkbox"/> 19"	<input type="checkbox"/> 19.5"						
Front Mount ¹	Standardowe Wybory												Wymagane Przedłużenie Ramion 3"		
	<input type="checkbox"/> Krótkie Front Mount (70°, 80°, 90°)	<input type="checkbox"/> 4" ²	<input type="checkbox"/> 4.5" ²	<input type="checkbox"/> 5"	<input type="checkbox"/> 5.5"	<input type="checkbox"/> 6"	<input type="checkbox"/> 6.5"				<input type="checkbox"/> 10"	<input type="checkbox"/> 10.5"	<input type="checkbox"/> 11"		
		<input type="checkbox"/> 7"	<input type="checkbox"/> 7.5"	<input type="checkbox"/> 8"	<input type="checkbox"/> 8.5"	<input type="checkbox"/> 9"	<input type="checkbox"/> 9.5"				<input type="checkbox"/> 11.5"	<input type="checkbox"/> 12"	<input type="checkbox"/> 12.5"		
	<input type="checkbox"/> Średnie Front Mount (70°, 80°, 90°)	<input type="checkbox"/> 4" ²	<input type="checkbox"/> 4.5" ²	<input type="checkbox"/> 5"	<input type="checkbox"/> 5.5"	<input type="checkbox"/> 6"	<input type="checkbox"/> 6.5"	<input type="checkbox"/> 7"	<input type="checkbox"/> 7.5"				<input type="checkbox"/> 12"	<input type="checkbox"/> 12.5"	<input type="checkbox"/> 13"
		<input type="checkbox"/> 8"	<input type="checkbox"/> 8.5"	<input type="checkbox"/> 9"	<input type="checkbox"/> 9.5"	<input type="checkbox"/> 10"	<input type="checkbox"/> 10.5"	<input type="checkbox"/> 11"	<input type="checkbox"/> 11.5"				<input type="checkbox"/> 13.5"	<input type="checkbox"/> 14"	<input type="checkbox"/> 14.5"
<input type="checkbox"/> Długie Front Mount (70°, 80°)	<input type="checkbox"/> 5"	<input type="checkbox"/> 5.5"	<input type="checkbox"/> 6"	<input type="checkbox"/> 6.5"	<input type="checkbox"/> 7"	<input type="checkbox"/> 7.5"	<input type="checkbox"/> 8"	<input type="checkbox"/> 8.5"	<input type="checkbox"/> 9"				<input type="checkbox"/> 14"	<input type="checkbox"/> 14.5"	<input type="checkbox"/> 15"
	<input type="checkbox"/> 9.5"	<input type="checkbox"/> 10"	<input type="checkbox"/> 10.5"	<input type="checkbox"/> 11"	<input type="checkbox"/> 11.5"	<input type="checkbox"/> 12"	<input type="checkbox"/> 12.5"	<input type="checkbox"/> 13"	<input type="checkbox"/> 13.5"	<input type="checkbox"/> 15.5"	<input type="checkbox"/> 16"	<input type="checkbox"/> 16.5"			
ELR	<input type="checkbox"/> Standardowe ELR Extension Tube Krótkie (11.75" - 16.75") [50EXT025]														
	<input type="checkbox"/> Standardowe ELR Extension Tube Średnie (13.75" - 18.75") [50EXT030]														
	<input type="checkbox"/> Standardowe ELR Extension Tube Długie (16.25" - 21.25") [50EXT031]														
PRO ELR Niski Pivot	<input type="checkbox"/> Pro ELR Niski Pivot Krótkie (12" - 18") [50EXT021]														
	<input type="checkbox"/> Pro ELR Niski Pivot Długie (14.5" - 21.5") [50EXT022]														
Pro ELR Wysoki Pivot	<input type="checkbox"/> Pro ELR Wysoki Pivot Krótkie (10.5" - 16") [50EXT023]														
	<input type="checkbox"/> Pro ELR Wysoki Pivot Długie (13" - 19.5") [50EXT024]														
Sztywna Rama (70°, 80°)	<input type="checkbox"/> Krótkie [50EXT002]	<input type="checkbox"/> 11.5"	<input type="checkbox"/> 12"	<input type="checkbox"/> 12.5"	<input type="checkbox"/> 13"	<input type="checkbox"/> 13.5"	<input type="checkbox"/> 14"	<input type="checkbox"/> 14.5"	<input type="checkbox"/> 15"						
	<input type="checkbox"/> Średnie [50EXT003]	<input type="checkbox"/> 13"	<input type="checkbox"/> 13.5"	<input type="checkbox"/> 14"	<input type="checkbox"/> 14.5"	<input type="checkbox"/> 15"	<input type="checkbox"/> 15.5"	<input type="checkbox"/> 16"	<input type="checkbox"/> 16.5"	<input type="checkbox"/> 17"					
	<input type="checkbox"/> Długie [50EXT004]	<input type="checkbox"/> 15.5"	<input type="checkbox"/> 16"	<input type="checkbox"/> 16.5"	<input type="checkbox"/> 17"	<input type="checkbox"/> 17.5"	<input type="checkbox"/> 18"	<input type="checkbox"/> 18.5"	<input type="checkbox"/> 19"	<input type="checkbox"/> 19.5"					

1 Sprawdź minimalną wysokość siedziska w tabeli obok

2 Dostępne tylko z kątem ramion podnóżków 90°

Przedłużenie Ramion 3"

Dostępne tylko dla podnóżków Front Mount

- 3" Przedłużenie [FTEXT008] 153 zł
- 3" Przedłużenie (Dostarczane jako Część) [FTEXT018] 153 zł

Stopień Podnóżka

- Kompozytowy [50FPL001] N/C
Niedostępny z ramionami podnóżków Front Mount
- Kompozytowy z regulacją kąta nachylenia [50FPL014] 721 zł
Niedostępny z ramionami podnóżków Front Mount lub szerokością siedziska mniejszą niż 16"
- Aluminiowy z regulacją kąta nachylenia [50FPL002] 721 zł
- Pojedyncza płyta Flip Up z regulacją kąta nachylenia [50FPL009] 809 zł
Niedostępny z ramionami podnóżków Front Mount, ERL i Pro ERL

Zdejmowanie Podnóżków

Jeśli nie zostanie dokonany wybór - zostanie użyte klasyczne zdejmowanie podnóżków

- Klasyczne [50RELO01] N/C
- 4-Way - In-Line [50RELO02] N/C
- 4-Way - Out [50RELO03] N/C

Minimalna wysokość siedziska z przednimi mocowaniami podnóżków

Długość mocowania	Krótkie		Średnie		Długie	
	70°	80/90°	70°	80/90°	70°	80°
Kąt zgięcia mocowania	70°	80/90°	70°	80/90°	70°	80°
Minimalna wysokość siedziska - standardowa konfiguracja	33 cm	33 cm	33 cm	34,3 cm	36,8 cm	39,4 cm
Minimalna wysokość siedziska - z przedłużeniem 3"	34,3 cm	35,6 cm	39,4 cm	40,6 cm	43,2 cm	45,7 cm

Paski na Pięty

Niedostępne z pojedynczym podnóżkiem Flip Up z regulacją kąta nachylenia

- Paski na pięty [50ACC008] 172 zł
- Regulowane Paski na pięty [50ACC029] 172 zł
- Pomiń Paski na pięty [50ACC011] N/C

Paski na Łydki

- Regulowane na rzepy [50ACC002] 149 zł
- Wyściełane i regulowane na rzepy [50ACC003] 288 zł
- Wyściełany AirMesh [50ACC010] 507 zł

Ostona Ramion Podnóżków ELR i Pro ELR

- Ostony ELR Foam Pad na kolana (para) [FTEL001] 1,493 zł
Dostępne tylko dla ramion podnóżków ELR
- Ostony Pro ELR Gel Pad (para) [FTELRPAD] 1,814 zł
Dostępne tylko dla ramion podnóżków Pro ELR

Podpórka kikutu

	Podpórka Kikutu	Cena	Pomiń	Pokrycie		Rozmiar				
Lewa	<input type="checkbox"/> Lewa Podpórka	1,721 zł	<input type="checkbox"/> Pomiń Lewą [LFRLS004]	<input type="checkbox"/> Smooth [LFRLS006]	<input type="checkbox"/> Air Mesh [LFRLS007]	<input type="checkbox"/> 5 x 8 [LFRLS008]	<input type="checkbox"/> 7 x 10 [LFRLS009]	<input type="checkbox"/> 9 x 10 [LFRLS010]	<input type="checkbox"/> 9 x 14 [LFRLS011]	<input type="checkbox"/> 11 x 10 [LFRLS012]
Prawa	<input type="checkbox"/> Prawa Podpórka	1,721 zł	<input type="checkbox"/> Pomiń Prawą [LFRLS005]	<input type="checkbox"/> Smooth [LFRLS020]	<input type="checkbox"/> Air Mesh [LFRLS021]	<input type="checkbox"/> 5 x 8 [LFRLS014]	<input type="checkbox"/> 7 x 10 [LFRLS015]	<input type="checkbox"/> 9 x 10 [LFRLS016]	<input type="checkbox"/> 9 x 14 [LFRLS017]	<input type="checkbox"/> 11 x 10 [LFRLS018]

Przednia Wysokość Siedziska i Kółka Przednie

Przednia Wysokość Siedziska

Wybierz przednią wysokość siedziska w linii odpowiadającej wybranym kółkom przednim. Wybory w trzech pierwszych kolumnach wymagają użycia bardzo niskiej ramy. Bardzo niska rama niedostępna z ramą sztywną

Rozmiar Kółek Przednich	Przednia Wysokość Siedziska													
	Zawiera Bardzo Niską Ramę													
4"	<input type="checkbox"/> 13.5"	<input type="checkbox"/> 14"	<input type="checkbox"/> 14.5"	<input type="checkbox"/> 15"	<input type="checkbox"/> 15.5"	<input type="checkbox"/> 16"	<input type="checkbox"/> 16.5"	<input type="checkbox"/> 17"	<input type="checkbox"/> 17.5"	<input type="checkbox"/> 18"	<input type="checkbox"/> 18.5"	<input type="checkbox"/> 19"	<input type="checkbox"/> 19.5"	<input type="checkbox"/> 20"
5"	<input type="checkbox"/> 14.5"	<input type="checkbox"/> 15"	<input type="checkbox"/> 15.5"	<input type="checkbox"/> 16"	<input type="checkbox"/> 16.5"	<input type="checkbox"/> 17"	<input type="checkbox"/> 17.5"	<input type="checkbox"/> 18"	<input type="checkbox"/> 18.5"	<input type="checkbox"/> 19"	<input type="checkbox"/> 19.5"	<input type="checkbox"/> 20"	<input type="checkbox"/> 20.5"	
6"	<input type="checkbox"/> 15.5"	<input type="checkbox"/> 16"	<input type="checkbox"/> 16.5"	<input type="checkbox"/> 17"	<input type="checkbox"/> 17.5"	<input type="checkbox"/> 18"	<input type="checkbox"/> 18.5"	<input type="checkbox"/> 19"	<input type="checkbox"/> 19.5"	<input type="checkbox"/> 20"	<input type="checkbox"/> 20.5"	<input type="checkbox"/> 21"		
7"	<input type="checkbox"/> 17"	<input type="checkbox"/> 17.5"		<input type="checkbox"/> 18"	<input type="checkbox"/> 18.5"	<input type="checkbox"/> 19"	<input type="checkbox"/> 19.5"	<input type="checkbox"/> 20"	<input type="checkbox"/> 20.5"	<input type="checkbox"/> 21"				
8"	<input type="checkbox"/> 17.5"	<input type="checkbox"/> 18"	<input type="checkbox"/> 18.5"	<input type="checkbox"/> 19"	<input type="checkbox"/> 19.5"	<input type="checkbox"/> 20"	<input type="checkbox"/> 20.5"	<input type="checkbox"/> 21"						

Kółka Przednie

Typ Kółek Przednich	Cena	Rozmiar Kółek Przednich				
		4"	5"	6"	7"	8"
0.75" Rollerblade	N/C	<input type="checkbox"/> [5VCAS004]				
0.75" Świecące Rollerblade	302 zł	<input type="checkbox"/> [5VCAS005]				
1.25" Soft Roll	228 zł	<input type="checkbox"/> [5VCAS006]	<input type="checkbox"/> [5VCAS010]	<input type="checkbox"/> [5VCAS014]	<input type="checkbox"/> [5VCAS019]	<input type="checkbox"/> [5VCAS020]
1" Poly Aluminiowe	437 zł	<input type="checkbox"/> [5VCAS007]	<input type="checkbox"/> [5VCAS011]			
1" Pneumatyczne	405 zł			<input type="checkbox"/> [5VCAS017]		<input type="checkbox"/> [5VCAS021]
1.5" Soft Roll	N/C	<input type="checkbox"/> [5VCAS032]	<input type="checkbox"/> [5VCAS025]	<input type="checkbox"/> [5VCAS026]		
1.5" Soft Roll Aluminiowe	618 zł	<input type="checkbox"/> [5VCAS009]	<input type="checkbox"/> [5VCAS013]	<input type="checkbox"/> [5VCAS016]		
2" Poly	339 zł			<input type="checkbox"/> [5VCAS024]		
2" Pneumatyczne z Pianką	958 zł					<input type="checkbox"/> [5VCAS023]

Widelce / Łożyska

- Najlepsze Dopasowanie [50CST006] N/C
Ki Mobility dobierze optymalne połączenie widelca i łożyska w zależności od rozmiaru kółka przedniego oraz przedniej wysokości siedziska
- Widelce Standardowe [5VCST001] N/C
- Dłuższy mostek widelca o 3/4" [5VCST002] N/C
- Dłuższy mostek widelca o 1 1/2" [5VCST003] N/C
- Widelce Amortyzowane FrogLegs [5VCST013] 2,213 zł
Dostępne tylko z kółkami przednimi w rozmiarze 4", 5" lub 6". Niedostępne z blokadą kółek przednich, opcją Heavy Duty, kółkami przednimi Poly w rozmiarze 2" lub pneumatycznymi z pianką w rozmiarze 2".
- Widelce Amortyzowane Frog Legs II [5VCST014] 2,213 zł
Dostępne tylko z kółkami przednimi w rozmiarze 4", 5" lub 6". Niedostępne z blokadą kółek przednich, opcją Heavy Duty, kółkami przednimi Poly w rozmiarze 2" lub pneumatycznymi z pianką w rozmiarze 2".

Obudowa Kółek Przednich

- Standardowa Obudowa [50CSH001] N/C
- Obudowa Performance [50CSH002] 321 zł
Niedostępne z opcją Heavy Duty

Widelce / Opcje Łożysk

Opcje Frog Legs

- Waga użytkownika poniżej 36 kg [50CST004] N/C
- Waga użytkownika 36 - 54 kg [50CST008] N/C
- Waga użytkownika 54 - 72 kg [50CST009] N/C
- Waga użytkownika 72 - 99 kg [50CST010] N/C
- Waga użytkownika 99 - 117 kg [50CST011] N/C
- Waga użytkownika 117 - 135 kg [50CST012] N/C

Blokada Kółek Przednich

- Blokada Kółek Przednich [50CST005] N/C
Niedostępne z obudową kółek performance, dłuższym mostkiem widelca o 1 1/2" oraz z Frog Legs

Maksymalne nachylenie siedziska (różnica między wysokością przodu a tyłu siedziska)							
Głębokość siedziska	14"	15"	16"	17"	18"	19"	20"
Maksymalne nachylenie Stand. obudowa przedniego koła	1.5"	2"	2"	2"	2.5"	2.5"	2.5"
Maksymalne nachylenie Obudowa przed. koła Performance	3"	3"	3"	3.5"	3.5"	4"	4"

W zależności od konfiguracji, wózki z sztywną przednią ramą mogą osiągnąć dodatkowo do 0,75"

Hamulce

Hamulce	
<input type="checkbox"/> Push (Blokowane przez popchnięcie) [50WLK002]	N/C
<input type="checkbox"/> Push Flush Mount (Blokowane przez popchnięcie) [50WLK001]	N/C
<input type="checkbox"/> Pull (Blokowane przez pociągnięcie) [50WLK003]	N/C
<input type="checkbox"/> Niskoprofilowe Nożycowe [50WLK012]	191 zł
<i>Niedostępne z oponami Low Poly lub Full Poly</i>	
<input type="checkbox"/> Hamulec Bębnowy [50WLK015]	2,376 zł
<i>Dostępny z kołami MaxxSpoke w rozmiarze 20", 22" i 24". Niedostępny z ergonomicznym pojedynczym pałkiem lub pojedynczym pałkiem, składaną rączką do pchania lub niskoprofilową rączką do pchania. Szybkołączki</i>	
<input type="checkbox"/> Dual - Hamulec Bębnowy z Push [50WLK016]	2,799 zł
<i>Dostępny z kołami MaxxSpoke w rozmiarze 20", 22" i 24". Niedostępny z ergonomicznym pojedynczym pałkiem lub pojedynczym pałkiem, składaną rączką do pchania lub niskoprofilową rączką do pchania. Szybkołączki</i>	
<input type="checkbox"/> Dual - Hamulec Bębnowy z Pull [50WLK017]	2,799 zł
<i>Dostępny z kołami MaxxSpoke w rozmiarze 20", 22" i 24". Niedostępny z ergonomicznym pojedynczym pałkiem lub pojedynczym pałkiem, składaną rączką do pchania lub niskoprofilową rączką do pchania. Szybkołączki</i>	
<input type="checkbox"/> Pojedynczy hamulec lewy w przypadku Hemiplegii [50WLK023]	1,167 zł
<i>Zawiera przedłużenie dźwigni hamulca</i>	
<input type="checkbox"/> Pojedynczy hamulec prawy w przypadku Hemiplegii [50WLK024]	1,167 zł
<i>Zawiera przedłużenie dźwigni hamulca</i>	
<input type="checkbox"/> Pomiń Hamulce [50WLK007]	N/C

Opcje Hamulców

<input type="checkbox"/> Przedłużenie Dźwigni Hamulca [50WLK004]	288 zł
<i>Dostępne tylko z hamulcami Push lub Pull</i>	
<input type="checkbox"/> System Grade Aids [50WLK009]	642 zł
<i>System Grade Aids zapobiega toczeniu się koła wstecz podczas podjeżdżania pod górę. Dostępne tylko z hamulcami Push oraz oponami pneumatycznymi lub pneumatycznymi z wkładką bezpowietrzną.</i>	

Tylna Wysokość Siedziska i Koła Tyłne

Tylna Wysokość Siedziska

Zaznacz tylną wysokość siedziska w wierszu odpowiadającym pożądanemu rozmiarowi kół tylnych oraz typowi profilu. Głębokość siedziska 14" niedostępna z kołami w rozmiarze 24", 25" i 26"

Rozmiar Koła	Profil opon	Tylna Wysokość Siedziska					
		11.5"	12.5"	13.5"	14.5"	15.5"	16.5"
20"	Low	<input type="checkbox"/>	<input type="checkbox"/>	<input type="checkbox"/>	<input type="checkbox"/>	<input type="checkbox"/>	<input type="checkbox"/>
	Full	<input type="checkbox"/>	<input type="checkbox"/>	<input type="checkbox"/>	<input type="checkbox"/>	<input type="checkbox"/>	<input type="checkbox"/>
22"	Low	<input type="checkbox"/>	<input type="checkbox"/>	<input type="checkbox"/>	<input type="checkbox"/>	<input type="checkbox"/>	<input type="checkbox"/>
	Full	<input type="checkbox"/>	<input type="checkbox"/>	<input type="checkbox"/>	<input type="checkbox"/>	<input type="checkbox"/>	<input type="checkbox"/>
24"	Low	<input type="checkbox"/>	<input type="checkbox"/>	<input type="checkbox"/>	<input type="checkbox"/>	<input type="checkbox"/>	<input type="checkbox"/>
	Full	<input type="checkbox"/>	<input type="checkbox"/>	<input type="checkbox"/>	<input type="checkbox"/>	<input type="checkbox"/>	<input type="checkbox"/>
25"	Low	<input type="checkbox"/>	<input type="checkbox"/>	<input type="checkbox"/>	<input type="checkbox"/>	<input type="checkbox"/>	<input type="checkbox"/>
26"	Low	<input type="checkbox"/>	<input type="checkbox"/>	<input type="checkbox"/>	<input type="checkbox"/>	<input type="checkbox"/>	<input type="checkbox"/>
	Full	<input type="checkbox"/>	<input type="checkbox"/>	<input type="checkbox"/>	<input type="checkbox"/>	<input type="checkbox"/>	<input type="checkbox"/>

Koła Tyłne

		Rozmiar Kół Tylnych					
		Cena	20"	22"	24"	25"	26"
Typ Kół Tylnych	Spoke	N/C		<input type="checkbox"/> [5VWHE022]	<input type="checkbox"/> [5VWHE024]		
	Mag	135 zł	<input type="checkbox"/> [5VWH1220]	<input type="checkbox"/> [5VWH1222]	<input type="checkbox"/> [5VWH1224]		
	Maxx Spoke	N/C			<input type="checkbox"/> [5VWH1124]		
	Maxx Spoke	851 zł	<input type="checkbox"/> [5VWH1120]	<input type="checkbox"/> [5VWH1122]		<input type="checkbox"/> [5VWH1125]	<input type="checkbox"/> [5VWH1126]
	Superlight Spoke ¹	851 zł			<input type="checkbox"/> [5VWHE224]	<input type="checkbox"/> [5VWHE225] ²	
	Spinergy Spox	4,427 zł		<input type="checkbox"/> [5VWHE422]	<input type="checkbox"/> [5VWHE424]	<input type="checkbox"/> [5VWHE425]	<input type="checkbox"/> [5VWHE426]

¹ Niedostępne z opcją Heavy Duty

² Dostępne tylko z ciągami Superlight i pokrytymi gumą

Opcje Szprych Spinergy

Wybierz pożądaną kolor szprych

<input type="checkbox"/> Czarne [50SSC001]	<input type="checkbox"/> Czerwone [50SSC002]	N/C
<input type="checkbox"/> Niebieskie [50SSC005]	<input type="checkbox"/> Białe [50SSC003]	

Opony Kół Tylnych

Full Profil

- Street Pneumatyczne 13/8" [50TIR001] N/C
Niedostępne z kołami w rozmiarze 25"
- Full Poly 1 3/8" [50TIR002] N/C
Niedostępne z kołami Superlight lub Kołami w rozmiarze 25" i 26"
- Pneumatyczne z wkładką bezpowietrzną 1 3/8" [50TIR004] 423 zł
Niedostępne z kołami Superlight lub Kołami w rozmiarze 25" i 26"
- Schwalbe HS-127 1 3/8" [50TIR017] 535 zł
Dostępne tylko z kołami w rozmiarze 24"

Low Profil

- Low Poly 1" [50TIR003] 214 zł
Niedostępne z kołami Superlight, kołami w rozmiarze 25" lub 26" oraz z opcją Heavy Duty
- Sentinel Solid Tire 1" [50TIR005] 405 zł
Niedostępne z kołami Superlight
- High Pressure 1" [50TIR006] 321 zł
Niedostępne z kołami Mag
- Schwalbe Marathon Plus Evolution 1" [5VTIR010] 535 zł
Niedostępne z kołami Mag oraz Kołami w rozmiarze 20", 22"
- Schwalbe Downtown 1" Black [5VTIR016] 321 zł
- Shox Solid Tire 1" [5VTIR019] 405 zł

Oś Tylna

Oś Tylna

Wybór niedostępny z hamulcami bębnowymi

- Szybkozłączki [50AXO003] N/C
- Szybkozłączki Quad [50AXO001] 744 zł
Niedostępne z kołami Mag lub Spinery

Pochylenie Kół Tylnych

*Połączenie standardowego i regulowanego pochylenia nie może przekroczyć 4°
Jeśli połączenie zostanie przekroczone, zostanie domyślnie ustawione na max. 4°*

Standardowe Pochylenie

Wózek zostanie skonfigurowany z tym wyborem pochylenia

- 0° - Stand. Pochylenie [5VWC00] 1° - Stand. Pochylenie [5VWC10]
- 2° - Stand. Pochylenie [5VWC02] 3° - Stand. Pochylenie [5VWC11]
- 4° - Stand. Pochylenie [5VWC04] N/C

Regulowane Pochylenie

Dodatkowe podkładki zamontowane po wewnętrznej stronie ramy do późniejszego wykorzystania

- 0° - Reg. Pochylenie [5VWC16] 1° - Reg. Pochylenie [5VWC12]
- 2° - Reg. Pochylenie [5VWC13] 3° - Reg. Pochylenie [5VWC14]
- 4° - Reg. Pochylenie [5VWC15] N/C

Ciągi

- Aluminiowe anodowane [50HRM001] Superlekkie N/C
- Aluminiowe anodowane [50HRM010] 214 zł
Dostępne tylko z kołami w rozmiarze 24" i 25". Dostępne tylko z kołami MAXX Spoke lub Superlight.
- Pokryte gumą [50HRM002] 405 zł
- Z wypustkami (8 Pionowych Wypustek) [50HRM003] 1,251 zł
Dostępne tylko z oponami full profil w połączeniu z kołami MAXX Spoke w rozmiarze 22", 24" i 26" lub kołami Mag w rozmiarze 22" i 24"
- Pomiń Ciągi [50HRM012] N/C

Ciągi Ergonomiczne

Niedostępne z kołami w rozmiarze 20" lub 26". Ergonomiczne ciągi dostępne w wersjach standard i lite, o różnych profilach i wykończeniach. Lżejsze lub wzmocnione, zapewniają większą efektywność podczas napędu i hamowania. Dostępne z gładką lub chropowatą powłoką pod kciuk dla lepszego chwytu i komfortu jazdy.

- Ergo Lite Regular Grip [50HRM005] 1,888 zł
- Ergo Standard Regular Grip [50HRM008] 1,888 zł
- Ergo Lite Extra Grip [50HRM006] 2,102 zł
- Ergo Standard Extra Grip [50HRM009] 2,102 zł
- Ergo Lite Omit Grip [50HRM004] 1,465 zł
- Ergo Standard Omit Grip [50HRM007] 1,465 zł

Opcje Ciągów

Montowanie Ciągów

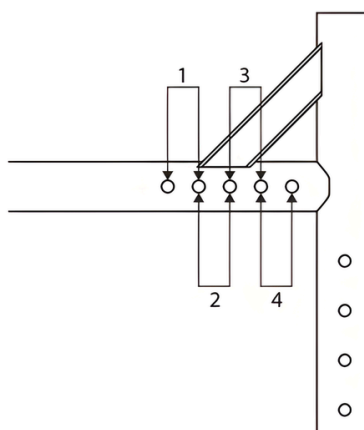
Jeżeli wybór nie zostanie dokonany, zostanie użyte montowanie standardowe

- Ciągi Montowane Blisko [50TAB001] 61 zł
Redukuje szerokość o 0.75"
- Warstwa antypoślizgowa 3M Micro Grip [50ACC006] 279 zł

Wstępne Ustawienie Środka Ciężkości

Jeżeli wybór nie zostanie dokonany, zostanie wybrana pozycja 3

- Pozycja 1 [5VCOG004] Pozycja 2 [5VCOG005]
- Pozycja 3 [5VCOG006] Pozycja 4 [5VCOG007] N/C



Podłokietniki

Typ Podłokietników	Długość	Cena
T-Arm Wysokie Regulowane na wysokość (11.5"-15")	Krótkie <input type="checkbox"/> [SVARM039]	1,167 zł
	Długie <input type="checkbox"/> [SVARM040]	
T-Arm Regulowane na wysokość (8.5"-13.5")	Krótkie <input type="checkbox"/> [SVARM003]	1,167 zł
	Długie <input type="checkbox"/> [SVARM004]	
T-Arm Niskie Regulowane na wysokość (6.5"-10.5") ¹	Krótkie <input type="checkbox"/> [SVARM022]	1,167 zł
	Długie <input type="checkbox"/> [SVARM023]	
T-Arm Wysokie Regulowane na wysokość Flip Back (11.5"-15")	Krótkie <input type="checkbox"/> [SVARM041]	1,167 zł
	Długie <input type="checkbox"/> [SVARM042]	
T-Arm Regulowane na wysokość Flip Back (9.5"-13.5")	Krótkie <input type="checkbox"/> [SVARM029]	1,209 zł
	Długie <input type="checkbox"/> [SVARM030]	

1 Dostępne z kołami Spinergy, Mag i MAXX. Jeśli dana konfiguracja jest niedostępna, użyte zostaną T-Arm ze standardową wysokością.

2 Niedostępne z głębokością siedziska mniejszą od 16" lub z regulowanymi rurami oparcia.

3 Niedostępne z regulowanymi rurami oparcia, poduszkami podłokietników lub oparciem składanym w pół.

4 Niedostępne z tylną wysokością siedziska 15" i kołami w rozmiarze 24". Niedostępne z tylną wysokością siedziska 14" lub mniejszą i kołami w rozmiarze 22".

Typ Podłokietników	Długość	Cena
Flip back (10.5") ^{2,4}	Krótkie <input type="checkbox"/> [SVARM009]	N/C
	Długie <input type="checkbox"/> [SVARM008]	
Swing Away (10.5"-12.5") ³	<input type="checkbox"/> [SVARM002]	897 zł
Swing Away z Osłonami Bocznymi (10.5" - 12.5") ³	<input type="checkbox"/> [SVARM018]	N/C
Pomiń Podłokietniki	<input type="checkbox"/> [SVARM007]	N/C

Poduszki Podłokietnika

Niedostępne z podłokietnikami Swing Away

- Poduszka Opływowa Waterfall [SVARM020] 107 zł
Dostępna tylko z T-Arm wysokie regulowane na wysokość, T-Arm regulowane na wysokość, T-Arm niskie regulowane na wysokość

Akcesoria

Zdejmowane Osłony Boczne

Niedostępne z podłokietnikami T-Arms, Flip Back lub Swing Away z osłonami Bocznymi

- Kompozytowe [5VSDG002] 405 zł
 Aluminiowe Proste - Czarne Matowe [5VSDG024] 832 zł
 Aluminiowe Proste - W Kolorze Ramy [5VSDG025] 1,037 zł
Niedostępne z hydrografiką
 Aluminiowe z mocowaniem stałym [5VSDG012] 572 zł
Niedostępne z kołami w rozmiarze 24" w połączeniu z tylną wysokością siedziska 14". Niedostępne ze standardowym oparciem w wysokości 8.5", 12.5" i 16.5"
 Karbonowe z mocowaniem stałym [5VSDG011] 1,493 zł
Niedostępne z kołami w rozmiarze 24" w połączeniu z Tylną Wysokością Siedziska 14". Niedostępne ze Standardowym Oparciem w wysokości 8.5", 12.5" i 16.5"
 Aluminiowe regulowane wyściełane - Czarne 1,060 zł
 Aluminiowe regulowane wyściełane - W Kolorze Ramy 1,269 zł
Niedostępne z hydrografiką
 Karbonowe z mocowaniem Clamp-On [5VSDG013] 1,809 zł

Pasy Pozycjonujące Miednicę

- 1 1/2" Pas z klamrą automatyczną [LFPOB001] 339 zł
 1 1/2" Pas wyściełany z klamrą automatyczną [LFPOB002] 660 zł
 2" Pas z klamrą Airline [LFPOB003] 465 zł
 Pas Small Bodypoint Evoflex (16-24") [LFPOB007] 800 zł
 Pas Medium Bodypoint Evoflex (19-29") [LFPOB008] 800 zł
 Pas Large Bodypoint Evoflex (25-37") [LFPOB009] 800 zł
 Zaciski do mocowania pasa [CRACCO54] 223 zł
Zaciski zawierają zestaw do montażu pasa

Wąsy Antywywrotne

- Tylny Wąs Antywywrotne [50ATP001] 618 zł
 Wąs Swing-In Anti-Tip Pojedynczy - Lewy [50ATP007] 618 zł
Niedostępne z opcją Heavy Duty i uchwytem na O2 po lewej stronie
 Wąs Swing-In Anti-Tip Pojedynczy - Prawy [50ATP008] 618 zł
Niedostępne z opcją Heavy Duty i uchwytem na O2 po prawej stronie
 Wąsy Swing-In Anti-Tip Para [50ATP009] 1,228 zł
Niedostępne z opcją Heavy Duty i uchwytem na O2
 Pomiń [50ATP000] N/C

Inne Akcesoria

- Zestaw Narzędzi [5VACC005] 191 zł
 Zdejmowana kieszeń pod siedziskiem [5VACC015] 214 zł
 Plecak dziecięcy Ki Mobility [5VACC026] 214 zł
 Plecak Ki Mobility [5VACC009] 279 zł
 Uchwyty do transportu bagażu [5VACC025] 367 zł
Niedostępne z podnóżkami Pro ELR lub z podpórką na kikut
 Czarne neoprenowe osłony ramy [5VIMG001] 367 zł
 Regulowany uchwyt na kule [5VACC007] 832 zł
 Uchwyt na Kroplówkę [5VACC022] 1,130 zł
Dostępne tylko ze standardowymi rurami oparcia
 Dźwignia - Lewa Strona [5VACC034] 172 zł
Niedostępne z kółkami transit lub opcją Heavy Duty
 Dźwignia - Prawa Strona [5VACC036] 172 zł
Niedostępne z kółkami transit lub opcją Heavy Duty
 Uchwyt na O2 - Lewa Strona [5VACC032] 1,251 zł
 Uchwyt na O2 - Prawa Strona [5VACC033] 1,251 zł
 Kółka Transit [5VACC035] 535 zł
Niedostępne z dźwignią, tylną wysokością siedziska mniejszą niż 14.5" i opcją Heavy Duty

Kolor Ramy

Farba do poprawek dostępna jest na zamówienie

Opcje	Cena	Kolory																				
		Połysk										Mat										
		Black	Ruby Red	Radiant Orange	Yellow	Electric Green	Rich Teal	Glacier Blue	Blue Steel	Deep Sapphire Blue	Purple Plum	Opalescent Violet	Dark Pink	Light Pink	Champagne	Shadow Black	Iridescent Navy	Bright Red	Tactical Green	Dry Earth Tan	Platinum	White
Rama	N/C	<input type="checkbox"/>	<input type="checkbox"/>	<input type="checkbox"/>	<input type="checkbox"/>	<input type="checkbox"/>	<input type="checkbox"/>	<input type="checkbox"/>	<input type="checkbox"/>	<input type="checkbox"/>	<input type="checkbox"/>	<input type="checkbox"/>	<input type="checkbox"/>	<input type="checkbox"/>	<input type="checkbox"/>	<input type="checkbox"/>	<input type="checkbox"/>	<input type="checkbox"/>	<input type="checkbox"/>	<input type="checkbox"/>	<input type="checkbox"/>	
Pakiet Kol. Akcentów ¹	N/C	<input type="checkbox"/>	<input type="checkbox"/>	<input type="checkbox"/>	<input type="checkbox"/>	<input type="checkbox"/>	<input type="checkbox"/>	<input type="checkbox"/>	<input type="checkbox"/>	<input type="checkbox"/>	<input type="checkbox"/>	<input type="checkbox"/>	<input type="checkbox"/>	<input type="checkbox"/>	<input type="checkbox"/>	<input type="checkbox"/>	<input type="checkbox"/>	<input type="checkbox"/>	<input type="checkbox"/>	<input type="checkbox"/>	<input type="checkbox"/>	
Pakiet Kolorów Anodowanych ²	Black	Blue	BrightGreen	Orange	Pewter	Pink	Purple	Red	Gold													
	N/C	1,139 zł	1,139 zł	1,139 zł	1,139 zł	1,139 zł	1,139 zł	1,139 zł	1,139 zł													
	<input type="checkbox"/>	<input type="checkbox"/>	<input type="checkbox"/>	<input type="checkbox"/>	<input type="checkbox"/>	<input type="checkbox"/>	<input type="checkbox"/>	<input type="checkbox"/>	<input type="checkbox"/>	<input type="checkbox"/>												

¹ Dotyczy osi kół i widelców

² Wybierz pożądaną kolor. Jeżeli wybór nie zostanie dokonany, zostanie użyty kolor czarny. Dotyczy standardowej obudowy kółek, widelców i osi kół. Niedostępne z kółkami w rozmiarze 2", widelcami amortyzowanymi Frog Legs oraz Frog Legs II. Niedostępne z osią kół dla osób po amputacji. Może obowiązywać wydłużony czas realizacji

Hydrografika

Niedostępne z kolorem ramy. W przypadku hydrografiki wymagany jest kolor podstawy
Wzór Zebra niedostępny w połączeniu z kolorem czarnym

Opcje	Cena	Hydrografika						Hydrografika Kolor Podstawy						
		AOR1 (Desert Digital Camo)	NEXT Camo	Pink Camo	Carbon Fiber	Muddy Girl	Zebra	Black	Blue	Granny Smith	Pink	Purple	Red	
Rama	2,948 zł	<input type="checkbox"/>	<input type="checkbox"/>	<input type="checkbox"/>	<input type="checkbox"/>	<input type="checkbox"/>	<input type="checkbox"/>	<input type="checkbox"/>	<input type="checkbox"/>	<input type="checkbox"/>	<input type="checkbox"/>	<input type="checkbox"/>	<input type="checkbox"/>	<input type="checkbox"/>
Kolor Podst.	N/C	<input type="checkbox"/>	<input type="checkbox"/>	<input type="checkbox"/>	<input type="checkbox"/>	<input type="checkbox"/>	<input type="checkbox"/>	<input type="checkbox"/>	<input type="checkbox"/>	<input type="checkbox"/>	<input type="checkbox"/>	<input type="checkbox"/>	<input type="checkbox"/>	<input type="checkbox"/>

Kolory


Potysk




Black



Ruby Red




Radiant Orange




Yellow




Electric Green




Rich Teal



Glacier Blue



Blue Steel



Deep Sapphire Blue



Purple Plum




Opalescent Violet



Light Pink




Champagne



Dark Pink


Mat



Iridescent Navy



Bright Red



Tactical Green



Dry Earth Tan



Shadow Black



White



Platinum

Kolory Anodowane




Pewter



Purple



Red



Blue



Pink



Bright Green



Orange

Tabela wysokości przedniego siedziska Catalyst

Przednie koło 4"				Przednie koło 5"				Przednie koło 6"				Przednie koło 7"				Przednie koło 8"									
Wysokość Przedniego Siedziska	Bardzo Nisko	Trzpień	Widelce	Wysokość Przedniego Siedziska	Bardzo Nisko	Trzpień	Widelce	Wysokość Przedniego Siedziska	Bardzo Nisko	Trzpień	Widelce	Wysokość Przedniego Siedziska	Bardzo Nisko	Trzpień	Widelce	Wysokość Przedniego Siedziska	Bardzo Nisko	Trzpień	Widelce						
15	13.5	Std	4"	16	14.5	Std	4"	17	15.5	Std	5"	18	16.5	Std	6"	19	17.5	Std	6"						
15.5	14			16.5	15.5	3/4		17.5	16.5	3/4		18.5	17			19.5	18.5	3/4							
15.5 ¹	14 ¹	3/4		17.5	16	1 1/2		18.5	17	1 1/2		18.5	17.5	3/4		20.5	n/a	1 1/2							
16	14.5	1 1/2		5"	16	14.5	Std	5"	17	15.5	Std	6"	19	18		1 1/2	7"	19	17.5	Std	7"				
16.5 ¹	15 ¹				16.5	15			17.5	16			18	16.5				19.5	18			20	18.5	19.5	18
17	15.5	17			15.5	3/4	17.5		16.5	18			16.5	18.5		17.5		18.5	17			19	17.5	20.5	19
15.5	14	Std	5"	17	16	3/4	5"		17.5	16.5	3/4	6"	18.5	17	Std	7"		20.5	19	3/4		7"			
16	14.5			16	15				17	15.5			18	17				19.5	18				20	18.5	19
16	15	3/4		16.5	15.5	17			15.5	Std			17.5	16	18.5			17.5	19				18	19.5	18.5
16.5	15.5	1 1/2	5"	16.5	15	Std		5"	18.5	17	1 1/2	6"	19	18	3/4		7"	20	18.5	1 1/2	7"				
17	15.5			17	15.5				18.5	17			19	17.5				19.5	18				20	18.5	19
17.5	16	17.5		16	18.5	17.5			19.5	18			20	18.5	19			18	19.5				18.5	20.5	19
16.5	15	Std	6"	17.5	16	3/4	6"		18	16.5	Std	7"	20	19	1 1/2	7"		20.5	n/a	1 1/2		7"			
17	15.5			17	16				18.5	17			19	17.5				20	18.5				20.5	19	21
17	16	3/4		18	16.5	18.5			17	19.5			18	20.5	19			21	n/a						
17.5	16.5	1 1/2	6"	18	16.5	1 1/2		6"	18.5	17.5	3/4	7"	19	18	1 1/2		7"	19	17.5	3/4	7"				
18	16.5			18.5	17				19	17.5			20	19				20.5	19				21	n/a	
18.5	17	18.5		17	19.5	18			20	18.5			20.5	19	21			n/a							
18	16.5	Std	7"	18	16.5	Std	7"		19.5	18.5	1 1/2	7"	20	19	1 1/2	7"		19	17.5	3/4		7"			
18.5	17			18.5	17				19.5	18			20	18.5				20.5	19				21	n/a	
18.5	17.5	3/4		18.5	17.5	19			18	20			18.5	20.5	19			21	n/a						
19	18	1 1/2	7"	19	18	3/4		7"	20.5	19	1 1/2	7"	21	n/a	1 1/2		7"	19.5	18	1 1/2	7"				
19.5	18.5			19	18				20.5	19			21	n/a											
20	19	19.5		18.5	20.5	19			21	n/a															
				19.5	18	1 1/2	Koło przednie 6" x 2" nie jest dostępne z widelcem 5"																		
				20	18.5		20.5		19																
				20.5	19																				

1 Niedostępne z kołem 4 x 1,5" Soft Roll Aluminum.

Wysokości przedniego siedziska są dostępne ze standardową przednią ramą

Wysokości siedziska oznaczone jako „Bardzo Nisko” są dostępne z bardzo niską przednią ramą

Rzeczywista wysokość siedziska może się różnić w zależności od konfiguracji