

Firma:  Dostawa:

Miejsce:  Data:  Adres:

Wycena:   Zamówienie:  Miasto:

Pacjent:  Kod:  Telefon:

Dostawa:  Email:

**Submit Form**

Ważne od: 01/04/2026

**Focus CR - Bez Opcji Transit (Uchwyty do transportu) 12,997 zł**  
Maksymalna waga użytkownika 136 kg. W cenie zestaw do jednorazowego powiększenia ramy. Zakres Tilt: -5° przód do 50° tył

## Rama

### Szerokość Ramy

Zaznacz wybrany zakres szerokości ramy oraz szerokość ramy.  
Zakres szerokości "bardzo duży" wymaga wybrania opcji nośności 181 kg

Zakres Szerokości	Szerokość Ramy					
Mały <input type="checkbox"/> 14" - 18" [FTFRW001]	<input type="checkbox"/> 14 [FTSWT014] N/C	<input type="checkbox"/> 15 [FTSWT015] N/C	<input type="checkbox"/> 16 [FTSWT016] N/C	<input type="checkbox"/> 17 [FTSWT017] N/C	<input type="checkbox"/> 18 [FTSWT018] N/C	
Średni <input type="checkbox"/> 16" - 20" [FTFRW002]	<input type="checkbox"/> 16 [FTSWT016] N/C	<input type="checkbox"/> 17 [FTSWT017] N/C	<input type="checkbox"/> 18 [FTSWT018] N/C	<input type="checkbox"/> 19 [FTSWT019] N/C	<input type="checkbox"/> 20 [FTSWT020] 2,162 zł	
Duży <input type="checkbox"/> 18" - 22" [FTFRW003]	<input type="checkbox"/> 18 [FTSWT018] N/C	<input type="checkbox"/> 19 [FTSWT019] N/C	<input type="checkbox"/> 20 [FTSWT020] 2,162 zł	<input type="checkbox"/> 21 [FTSWT021] 2,162 zł	<input type="checkbox"/> 22 [FTSWT022] 2,162 zł	
Bardzo Duży <input type="checkbox"/> 20" - 24" [FTFRW008]	<input type="checkbox"/> 20 [FTSWT020] 2,162 zł	<input type="checkbox"/> 21 [FTSWT021] 2,162 zł	<input type="checkbox"/> 22 [FTSWT022] 2,162 zł	<input type="checkbox"/> 23 [FTSWT023] 3,050 zł	<input type="checkbox"/> 24 [FTSWT024] 3,050 zł	

### Opcja 1: Konfiguracja przez Ki Mobility

Wybierz głębokość siedziska odpowiadającą wybranemu zakresowi głębokości ramy (wiersz) oraz przesunięciu oparcia (kolumna). Uwaga: Wszystkie głębokości siedziska w danej kolumnie i w tym samym zakresie głębokości ramy mogą być osiągnięte dzięki późniejszej regulacji

Zakres Głębokości Ramy	Offset Oparcia A						
	<input type="checkbox"/> -2"	<input type="checkbox"/> -1"	<input type="checkbox"/> Równo	<input type="checkbox"/> +1"	<input type="checkbox"/> +2"	<input type="checkbox"/> +3"	<input type="checkbox"/> +4"
<input type="checkbox"/> Krótki [FTFDR001]	Głębokość Siedziska						
	<input type="checkbox"/> 16"	<input type="checkbox"/> 15"	<input type="checkbox"/> 14"				
	<input type="checkbox"/> 17"	<input type="checkbox"/> 16"	<input type="checkbox"/> 15"	<input type="checkbox"/> 14"			
	<input type="checkbox"/> 18"	<input type="checkbox"/> 17"	<input type="checkbox"/> 16"	<input type="checkbox"/> 15"	<input type="checkbox"/> 14"		
	<input type="checkbox"/> 19"	<input type="checkbox"/> 18"	<input type="checkbox"/> 17"	<input type="checkbox"/> 16"	<input type="checkbox"/> 15"	<input type="checkbox"/> 14"	
<input type="checkbox"/> Średni [FTFDR002]	<input type="checkbox"/> 20" <sup>1</sup>	<input type="checkbox"/> 19"	<input type="checkbox"/> 18"	<input type="checkbox"/> 17"	<input type="checkbox"/> 16"	<input type="checkbox"/> 15"	<input type="checkbox"/> 14"
	<input type="checkbox"/> 21" <sup>1</sup>	<input type="checkbox"/> 20" <sup>1</sup>	<input type="checkbox"/> 19"	<input type="checkbox"/> 18"	<input type="checkbox"/> 17"	<input type="checkbox"/> 16"	<input type="checkbox"/> 15"
	<input type="checkbox"/> 22" <sup>2</sup>	<input type="checkbox"/> 21" <sup>1</sup>	<input type="checkbox"/> 20" <sup>1</sup>	<input type="checkbox"/> 19"	<input type="checkbox"/> 18"	<input type="checkbox"/> 17"	<input type="checkbox"/> 16"
	<input type="checkbox"/> 20" <sup>1</sup>	<input type="checkbox"/> 19"	<input type="checkbox"/> 18"	<input type="checkbox"/> 17"	<input type="checkbox"/> 16"	<input type="checkbox"/> 15"	<input type="checkbox"/> 14"
	<input type="checkbox"/> 21" <sup>1</sup>	<input type="checkbox"/> 20" <sup>1</sup>	<input type="checkbox"/> 19"	<input type="checkbox"/> 18"	<input type="checkbox"/> 17"	<input type="checkbox"/> 16"	<input type="checkbox"/> 15"
<input type="checkbox"/> Długi [FTFDR003]	<input type="checkbox"/> 22" <sup>2</sup>	<input type="checkbox"/> 21" <sup>1</sup>	<input type="checkbox"/> 20" <sup>1</sup>	<input type="checkbox"/> 19"	<input type="checkbox"/> 18"	<input type="checkbox"/> 17"	<input type="checkbox"/> 16"
	<input type="checkbox"/> 22" <sup>2</sup>	<input type="checkbox"/> 21" <sup>1</sup>	<input type="checkbox"/> 20" <sup>1</sup>	<input type="checkbox"/> 19"	<input type="checkbox"/> 18"	<input type="checkbox"/> 17"	<input type="checkbox"/> 16"
	<input type="checkbox"/> 22" <sup>2</sup>	<input type="checkbox"/> 21" <sup>1</sup>	<input type="checkbox"/> 20" <sup>1</sup>	<input type="checkbox"/> 19"	<input type="checkbox"/> 18"	<input type="checkbox"/> 17"	<input type="checkbox"/> 16"

1 Cena to 2,613 zł 2 Cena to 4,436 zł

### Konfiguracja Siedziska

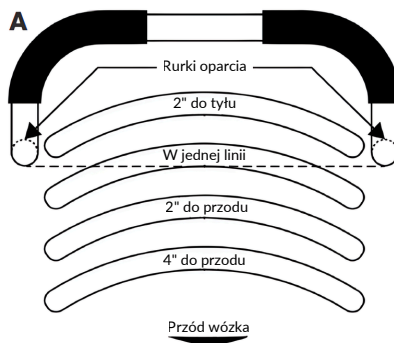
Wybierz Opcję 1 lub Opcję 2 pożądaną Konfiguracji Siedziska

- Konfiguracja przez Ki Mobility (Opcja 1) [CRSTP001] N/C  
Wybierz głębokość siedziska odpowiadającą wybranemu zakresowi głębokości ramy (wiersz) oraz przesunięciu oparcia (kolumna). Uwaga: Wszystkie głębokości siedziska w danej kolumnie i w tym samym zakresie głębokości ramy mogą być osiągnięte dzięki późniejszej regulacji.
- Konfiguracja według Głębokości Ramy (Opcja 2) [CRSTP002] N/C  
Wybierz głębokość ramy w wybranym zakresie głębokości ramy

### Opcja 2: Konfiguracja według Głębokości Ramy

Wybierz głębokość ramy w danym zakresie głębokości ramy

Zakres Głębokości	Głębokość Ramy					
Krótki <input type="checkbox"/> 14" - 18" [FTFDR004]	<input type="checkbox"/> 14 [FTFDE014] N/C	<input type="checkbox"/> 15 [FTFDE015] N/C	<input type="checkbox"/> 16 [FTFDE016] N/C	<input type="checkbox"/> 17 [FTFDE017] N/C	<input type="checkbox"/> 18 [FTFDE018] N/C	
Średni <input type="checkbox"/> 16" - 20" [FTFDR005]	<input type="checkbox"/> 16 [FTFDE016] N/C	<input type="checkbox"/> 17 [FTFDE017] N/C	<input type="checkbox"/> 18 [FTFDE018] N/C	<input type="checkbox"/> 19 [FTFDE019] N/C	<input type="checkbox"/> 20 [FTFDE020] 2,613 zł	
Długi <input type="checkbox"/> 18" - 22" [FTFDR006]	<input type="checkbox"/> 18 [FTFDE018] N/C	<input type="checkbox"/> 19 [FTFDE019] N/C	<input type="checkbox"/> 20 [FTFDE020] 2,613 zł	<input type="checkbox"/> 21 [FTFDE021] 2,613 zł	<input type="checkbox"/> 22 [FTFDE022] 4,436 zł	



## Opcje Ramy

### Opcje Siedziska

- Podstawa Siedziska rosnąca regulowana aluminiowa [FTACC004] 888 zł
- Pomiń Podstawę [FTACC021] N/C

### Opcja Offset Ramion Podnóżka

- Ramiona Podnóżka Offset z Blokadą Tilt [FTHAN015] 135 zł  
*Zawiera blokadę Tilt. Brak możliwości Tilt do przodu*

### Maksymalna Waga Użytkownika

- 136 kg [FTSTD001] N/C
  - 181 kg (Heavy Duty) [FTHVD001] 1,841 zł
- Dostępne tylko z długim zakresem głębokości ramy i przednimi kółkami 8"x2" lub 6"x2"*

### Podstawa na Respirator i Baterie

- Wymaga minimalnej wysokości siedziska 16". Niedostępne dla szerokości ramy 14" oraz 15", hamulca uruchamianego stopą opiekuna, kół tylnych 12", systemu samonapędzania jedną ręką oraz kół 5"*
- Podstawa na Respirator [FTACC016] 1,083 zł  
*Niedostępne z kołami do samodzielnego napędzania oraz Tilt uruchamianym nogą. Wymagane wazy antywywrotne.*
  - Uchwyt na Baterię [FTACC017] 1,083 zł  
*Dostępne tylko z Tilt uruchamianym rękami (Dual).*
  - Podstawa na Respirator i Uchwyt na Baterie [FTACC037] 2,162 zł  
*Wymagane wazy antywywrotne. Dostępne tylko z Tilt uruchamianym rękami. Niedostępne z kołami do samonapędzania.*

### Opcja Transit (Uchwyty do transportu)

- System Transit [FTTRNOPT] 1,386 zł
- Pomiń [FTTRNOP2] N/C

## Mechanizm Tilt

- Tilt uruchamiany Prawą Ręką [FTTLT002] N/C
- Tilt uruchamiany Lewą Ręką [FTTLT003] N/C
- Tilt uruchamiany Rękami (Dual) [FTTLT008] N/C
- Tilt uruchamiany Prawą Nogą [FTTLT004] N/C
- Tilt uruchamiany Lewą Nogą [FTTLT005] N/C

## Oparcie

### Oparcie

- Podwójne Rączki do Pchania Składane (Niskie 20") [FTBOP016] N/C
- Podwójne Rączki do Pchania Składane (Wysokie 20") [FTBOP017] N/C
- Uchwyt do Pchania z Regulacją Kąta i Stałą Wysokością (Niski 22") [FTBOP030] N/C  
*Niedostępne z dynamicznym oparciem*
- Uchwyt do Pchania z Regulacją Kąta i Stałą Wysokością (Wysoki 22") [FTBOP031] N/C  
*Niedostępne z dynamicznym oparciem*
- Uchwyt do Pchania z Regulacją Kąta i Regulowaną Wysokością Rur Oparcia (Niski 18" - 25") [FTBOP018] N/C  
*Niedostępne z uchwytem na tlen i dynamicznym oparciem*
- Uchwyt do Pchania z Regulacją Kąta i Regulowaną Wysokością Rur Oparcia (Wysoki 20" - 27") [FTBOP019] N/C  
*Wysokości 0"-22" niedostępne z dynamicznym oparciem*
- Uchwyt do Pchania z Regulacją Kąta i Opcją Odchylanego Oparcia (Niski 22") (Nieskładany) [FTBOP020] 4,241 zł  
*Niedostępne z uchwytem na tlen i dynamicznym oparciem. Jeśli nie zostanie wybrany kąt odchylenia oraz sprężyna gazowa, zostanie użyty zakres 0° - 65° i standardowa sprężyna*
- Uchwyt do Pchania z Regulacją Kąta i Opcją Odchylanego Oparcia (Wysoki 22") (Nieskładany) [FTBOP021] 4,241 zł  
*Niedostępne z uchwytem na tlen i dynamicznym oparciem. Jeśli nie zostanie wybrany kąt odchylenia oraz sprężyna gazowa, zostanie użyty zakres 0° - 65° i standardowa sprężyna*

### Ergonomiczny Uchwyt do Pchania

- Dostępne tylko z podwójnymi rączkami do pchania*
- Zdejmowany Ergonomiczny Uchwyt do Pchania [FTBOP012] 377 zł

### Inne Opcje Oparcia

- Oparcie Nieskładane [FTBCK005] N/C  
*Standardowe z odchylanym oparciem oraz dynamicznym oparciem*
- Dynamiczne Oparcie (E2398) [FTBOP014] 8,621 zł  
*Dostępne tylko z oparciem nieskładanym. Niedostępne z podłokietnikami wydłużonym i podnoszonym z blokadą oraz regulacją kąta pochylenia lub z opcją Heavy Duty. Oparcie dynamiczne to tylna rama, która dzięki elastycznej konstrukcji redukuje napięcia mięśniowe i poprawia komfort siedzenia, dopasowując się do ruchów użytkownika.*
- Poprzeczka Stabilizująca z Regulacją Wysokości [FTBCK001] 326 zł  
*Niedostępne z szerokością ramy 23" lub 24"*

### Opcja Odchylanego Oparcia

*Wybór wymagany gdy wybrano odchylane oparcie*

- #### Kąt Odchylenia
- 0-65° (E1225) [FTREC001] N/C
  - 10-75° (E1225) [FTREC002] N/C
  - 20-85° (E1226) [FTREC003] N/C

### Wysokość Oparcia

*Wybór wymagany przy wyborze uchwytu do pchania z regulacją kąta i regulowaną wysokością rur.*

- 18" [FTBRH180]<sup>1</sup>  19" [FTBRH190]<sup>1</sup>  20" [FTBRH200]
- 21" [FTBRH210]  22" [FTBRH220]  23" [FTBRH230]
- 24" [FTBRH240]  25" [FTBRH250]  26" [FTBRH260]<sup>2</sup>
- 27" [FTBRH270]<sup>2</sup> N/C

*1 Dostępne tylko z uchwytem niskim*

*2 Dostępne tylko z uchwytem wysokim*

### Sprężyna Gazowa

- Standardowa Sprężyna [FTGSP001] N/C
- Sprężyna dla opcji Heavy Duty [FTGSP002] N/C

## Podnóżki

### Typ Ramion Podnóżków

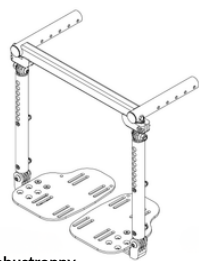
Ramiona Podnóżków	60°	70°	80°	90°	Cena
Extention Tube (Ramiona teleskopowe)	<input type="checkbox"/> [FTHAN001]	<input type="checkbox"/> [FTHAN002]	<input type="checkbox"/> [FTHAN003] <sup>1</sup>		N/C
Front Mount (Regulacyjana na zew. otworach)		<input type="checkbox"/> [FTHAN016]	<input type="checkbox"/> [FTHAN017] <sup>1</sup>	<input type="checkbox"/> [FTHAN004] <sup>2</sup>	N/C
ELR (Regulacja Kąta Wyprostu w Kolanie) <sup>4</sup>				<input type="checkbox"/> [FTHAN048]	1,186 zł
Pro ELR (Regulacja Kąta Wyprostu w Kolanie) <sup>4</sup>				<input type="checkbox"/> [FTHAN044]	1,372 zł
Podnózek z opcją dla przykurczy - Obustronny <sup>3</sup>				<input type="checkbox"/> [FTHAN041]	1,521 zł
Podnózek z opcją dla przykurczy - Centralny <sup>3</sup>				<input type="checkbox"/> [FTHAN040]	1,521 zł
Pomiń Ramiona Podnóżków				<input type="checkbox"/> [FTHAN046]	-79 zł

1 Kółka przednie 7" i 8" mogą ograniczyć zakres Tilt o 5°

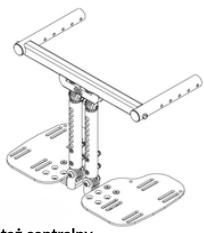
2 Niedostępne z kółkami przednimi 7" i 8"

3 Zawiera podnózek aluminiowy z regulacją kąta nachylenia. Zobacz rysunek poniżej

4 Dostępne tylko z klasycznym zdejmowaniem podnóżków



Montaż obustronny



Montaż centralny

### Ośłona Ramion Podnóżków ELR i Pro ELR

- Ośłony ELR Foam Pad na kolana (para) [FTELRO01] 1,493 zł  
Dostępne tylko dla ramion podnóżków ELR
- Ośłony Pro ELR Gel Pad (para) [FTELRPAD] 1,814 zł  
Dostępne tylko dla ramion podnóżków Pro ELR

### Przedłużenie Ramion 3"

Dostępne tylko z podnóżkami Front Mount

- 3" Przedłużenie [FTEXT008] N/C
- 3" Przedłużenie (Dostarczane jako Część) [FTEXT018] N/C

### Odległość od Siedziska do Stopnia Podnóżka

Ramiona	Rozszerzenie Podnóżków	Odległość od Siedziska do Stopnia Podnóżka												
Extension Tube (60°, 70°, 80°)	<input type="checkbox"/> Krótki (10" - 13.5") [LFEXT002]	<input type="checkbox"/> 10"	<input type="checkbox"/> 10.5"	<input type="checkbox"/> 11"	<input type="checkbox"/> 11.5"	<input type="checkbox"/> 12"	<input type="checkbox"/> 12.5"	<input type="checkbox"/> 13"	<input type="checkbox"/> 13.5"					
	<input type="checkbox"/> Średni (11.5" - 15.5")	<input type="checkbox"/> 11.5"	<input type="checkbox"/> 12"	<input type="checkbox"/> 12.5"	<input type="checkbox"/> 13"	<input type="checkbox"/> 13.5"	<input type="checkbox"/> 14"	<input type="checkbox"/> 14.5"	<input type="checkbox"/> 15"	<input type="checkbox"/> 15.5"				
	<input type="checkbox"/> Długi (14" - 18") [LFEXT004]	<input type="checkbox"/> 14"	<input type="checkbox"/> 14.5"	<input type="checkbox"/> 15"	<input type="checkbox"/> 15.5"	<input type="checkbox"/> 16"	<input type="checkbox"/> 16.5"	<input type="checkbox"/> 17"	<input type="checkbox"/> 17.5"	<input type="checkbox"/> 18"				
Front Mount <sup>1</sup>	<input type="checkbox"/> Krótki Front Mount (70°, 80°, 90°)	Standardowe Wybory										Wymagane Przedłużenie 3"		
		<input type="checkbox"/> 4" <sup>2</sup>	<input type="checkbox"/> 4.5" <sup>2</sup>	<input type="checkbox"/> 5"	<input type="checkbox"/> 5.5"	<input type="checkbox"/> 6"						<input type="checkbox"/> 8.5"	<input type="checkbox"/> 9"	<input type="checkbox"/> 9.5"
	<input type="checkbox"/> Średni Front Mount (70°, 80°, 90°)	<input type="checkbox"/> 6.5"	<input type="checkbox"/> 7"	<input type="checkbox"/> 7.5"	<input type="checkbox"/> 8"							<input type="checkbox"/> 10"	<input type="checkbox"/> 10.5"	<input type="checkbox"/> 11"
		<input type="checkbox"/> 4" <sup>2</sup>	<input type="checkbox"/> 4.5" <sup>2</sup>	<input type="checkbox"/> 5"	<input type="checkbox"/> 5.5"	<input type="checkbox"/> 6"	<input type="checkbox"/> 6.5"	<input type="checkbox"/> 7"				<input type="checkbox"/> 10.5"	<input type="checkbox"/> 11"	<input type="checkbox"/> 11.5"
		<input type="checkbox"/> 7.5"	<input type="checkbox"/> 8"	<input type="checkbox"/> 8.5"	<input type="checkbox"/> 9"	<input type="checkbox"/> 9.5"	<input type="checkbox"/> 10"					<input type="checkbox"/> 12"	<input type="checkbox"/> 12.5"	<input type="checkbox"/> 13"
<input type="checkbox"/> Długi Front Mount (70°, 80°)	<input type="checkbox"/> 5"	<input type="checkbox"/> 5.5"	<input type="checkbox"/> 6"	<input type="checkbox"/> 6.5"	<input type="checkbox"/> 7"	<input type="checkbox"/> 7.5"	<input type="checkbox"/> 8"	<input type="checkbox"/> 8.5"			<input type="checkbox"/> 12.5"	<input type="checkbox"/> 13"	<input type="checkbox"/> 13.5"	
	<input type="checkbox"/> 9"	<input type="checkbox"/> 9.5"	<input type="checkbox"/> 10"	<input type="checkbox"/> 10.5"	<input type="checkbox"/> 11"	<input type="checkbox"/> 11.5"	<input type="checkbox"/> 12"				<input type="checkbox"/> 14"	<input type="checkbox"/> 14.5"	<input type="checkbox"/> 15"	
Podnózek z opcją dla przykurczy	<input type="checkbox"/> Krótki (10.5" - 14.5") [FTEXT027]	<input type="checkbox"/> 10.5"	<input type="checkbox"/> 11"	<input type="checkbox"/> 11.5"	<input type="checkbox"/> 12"	<input type="checkbox"/> 12.5"	<input type="checkbox"/> 13"	<input type="checkbox"/> 13.5"	<input type="checkbox"/> 14"	<input type="checkbox"/> 14.5"				
	<input type="checkbox"/> Średni (13.5" - 17.5") [FTEXT028]	<input type="checkbox"/> 13.5"	<input type="checkbox"/> 14"	<input type="checkbox"/> 14.5"	<input type="checkbox"/> 15"	<input type="checkbox"/> 15.5"	<input type="checkbox"/> 16"	<input type="checkbox"/> 16.5"	<input type="checkbox"/> 17"	<input type="checkbox"/> 17.5"				
	<input type="checkbox"/> Długi (16.5" - 20.5") [FTEXT029]	<input type="checkbox"/> 16.5"	<input type="checkbox"/> 17"	<input type="checkbox"/> 17.5"	<input type="checkbox"/> 18"	<input type="checkbox"/> 18.5"	<input type="checkbox"/> 19"	<input type="checkbox"/> 19.5"	<input type="checkbox"/> 20"	<input type="checkbox"/> 20.5"				
ELR	<input type="checkbox"/> Standard ELR Extension Tube Krótki (10.5"-15.5") [LFEXT025]													
	<input type="checkbox"/> Standard ELR Extension Tube Średni (12.5"-17.5") [LFEXT030]													
	<input type="checkbox"/> Standard ELR Extension Tube Długi (15"-20") [LFEXT031]													
PRO ELR Niski Pivot	<input type="checkbox"/> Pro ELR Niski Pivot Krótki (10.5" - 15.5") [LFEXT021]													
	<input type="checkbox"/> Pro ELR Niski Pivot Długi (13" - 19") [LFEXT022]													
Pro ELR Wysoki Pivot	<input type="checkbox"/> Pro ELR Wysoki Pivot Krótki (8.5" - 17") [LFEXT023]													
	<input type="checkbox"/> Pro ELR Wysoki Pivot Długi (11.5" - 17.5") [LFEXT024]													

1 Sprawdź Minimalną Wysokość Siedziska w tabeli poniżej

2 Dostępne wyłącznie z kątem 90°

Minimalna wysokość siedziska z przednimi mocowaniami podnóżków						
Długość mocowania	Krótkie		Średnie		Długie	
	70°	80/90°	70°	80/90°	70°	80°
Kąt zgięcia mocowania	70°	80/90°	70°	80/90°	70°	80°
Minimalna wysokość siedziska - standardowa konfiguracja	33 cm	33 cm	33 cm	34,3 cm	36,8 cm	39,4 cm
Minimalna wysokość siedziska - z przedłużeniem 3"	34,3 cm	35,6 cm	39,4 cm	40,6 cm	43,2 cm	45,7 cm

## Zdejmowanie Podnóżków

Wybór nie jest wymagany w wypadku wyboru podnóżka z opcją dla przykurczy. Jeśli nie zostanie dokonany wybór - zostanie użyta opcja 4-Way - In line

- Klasyczny [FTRELO01] N/C
- 4-Way - In-Line [FTRELO02] N/C
- 4-Way - Out [FTRELO03] N/C

## Paski na pięty

Niedostępne z pojedynczym stopniem podnóżka, podnoszonym z regulacją kąta nachylenia

- Paski na pięty [FTACC008] 177 zł
- Regulowane Paski na pięty [FTACC029] 219 zł
- Pomiń Paski na pięty [FTACC011] N/C

## Paski na łydki

- Regulowane Paski na Rzępy [FTACC002] 177 zł
- Wyściełane i Regulowane Paski na Rzępy [FTACC003] 293 zł
- Wyściełane Paski AirMesh [FTACC010] 516 zł

## Stopień Podnóżka

Wybór nie jest wymagany w wypadku wyboru podnóżka z opcją dla przykurczy

- Kompozytowy [FTFPL001] N/C
- Niedostępny z ramionami podnóżków Front Mount*
- Kompozytowy z Regulacją Kąta Nachylenia [FTFPL014] 804 zł
- Niedostępne z ramionami podnóżków Front Mount i szerokością siedziska mniejszą niż 14" bez opcji offset ramion podnóżków*
- Aluminiowy z Regulacją Kąta Nachylenia [FTFPL002] 837 zł
- Aluminiowy z Multiregulacją i Blokadą [FTFPL020] 1,297 zł
- Dostępny tylko z ramionami podnóżków Front Mount*
- Pojedynczy Stopień Podnóżka Podnoszony z Regulacją Kąta Nachylenia [FTFPL009] 837 zł
- Niedostępny z ramionami podnóżków Front Mount, ELR i Pro ELR*

## Podpórka kikutu

Niedostępne z ramionami offset

	Podpórka Kikutu	Cena	Pomiń	Pokrycie		Rozmiar				
Lewa	<input type="checkbox"/> Lewa Podpórka	1,753 zł	<input type="checkbox"/> Pomiń Lewą [LFRLS004]	<input type="checkbox"/> Smooth [LFRLS006]	<input type="checkbox"/> Air Mesh [LFRLS007]	<input type="checkbox"/> 5 x 8 [LFRLS008]	<input type="checkbox"/> 7 x 10 [LFRLS009]	<input type="checkbox"/> 9 x 10 [LFRLS010]	<input type="checkbox"/> 9 x 14 [LFRLS011]	<input type="checkbox"/> 11 x 10 [LFRLS012]
Prawa	<input type="checkbox"/> Prawa Podpórka	1,753 zł	<input type="checkbox"/> Pomiń Prawą [LFRLS005]	<input type="checkbox"/> Smooth [LFRLS020]	<input type="checkbox"/> Air Mesh [LFRLS021]	<input type="checkbox"/> 5 x 8 [LFRLS014]	<input type="checkbox"/> 7 x 10 [LFRLS015]	<input type="checkbox"/> 9 x 10 [LFRLS016]	<input type="checkbox"/> 9 x 14 [LFRLS017]	<input type="checkbox"/> 11 x 10 [LFRLS018]

## Wysokość Siedziska, Kółka Przednie i Koła Tylnie

Wybierz wysokość siedziska odpowiadającą rozmiarowi kół tylnych oraz kółek przednich

Rozmiar Kół Tylnych	Rozmiar Kółek Przednich						
	5"	6"	6" x 2"	7"	8"	8" x 2"	
	Wysokość Siedziska						
12" Opony Pneumatyczne lub Pneumatyczne z wkładką bezpowietrzną <sup>3</sup>	<input type="checkbox"/> 13.5"						
	<input type="checkbox"/> 14"						
	<input type="checkbox"/> 14.5"	<input type="checkbox"/> 14.5"	<input type="checkbox"/> 14.5"			<input type="checkbox"/> 17"	
	<input type="checkbox"/> 17.5"	<input type="checkbox"/> 17.5"	<input type="checkbox"/> 17.5"	<input type="checkbox"/> 17.5"	<input type="checkbox"/> 17.5"	<input type="checkbox"/> 17.5"	
	<input type="checkbox"/> 18"	<input type="checkbox"/> 18"	<input type="checkbox"/> 18"	<input type="checkbox"/> 18"	<input type="checkbox"/> 18"	<input type="checkbox"/> 18"	
	<input type="checkbox"/> 18.5"	<input type="checkbox"/> 18.5"	<input type="checkbox"/> 18.5"	<input type="checkbox"/> 18.5"	<input type="checkbox"/> 18.5"	<input type="checkbox"/> 18.5"	
	<input type="checkbox"/> 19"	<input type="checkbox"/> 19"	<input type="checkbox"/> 19"	<input type="checkbox"/> 19"	<input type="checkbox"/> 19"	<input type="checkbox"/> 19"	
	<input type="checkbox"/> 19.5"	<input type="checkbox"/> 19.5"	<input type="checkbox"/> 19.5"	<input type="checkbox"/> 19.5"	<input type="checkbox"/> 19.5"	<input type="checkbox"/> 19.5"	
12" Opony Full Poly <sup>3</sup>	<input type="checkbox"/> 16.5"	<input type="checkbox"/> 16.5"	<input type="checkbox"/> 16.5"				
	<input type="checkbox"/> 17"	<input type="checkbox"/> 17"	<input type="checkbox"/> 17"	<input type="checkbox"/> 17"	<input type="checkbox"/> 17"	<input type="checkbox"/> 17"	
	<input type="checkbox"/> 17.5"	<input type="checkbox"/> 17.5"	<input type="checkbox"/> 17.5"	<input type="checkbox"/> 17.5"	<input type="checkbox"/> 17.5"	<input type="checkbox"/> 17.5"	
	<input type="checkbox"/> 18"	<input type="checkbox"/> 18"	<input type="checkbox"/> 18"	<input type="checkbox"/> 18"	<input type="checkbox"/> 18"	<input type="checkbox"/> 18"	
	<input type="checkbox"/> 18.5"	<input type="checkbox"/> 18.5"	<input type="checkbox"/> 18.5"	<input type="checkbox"/> 18.5"	<input type="checkbox"/> 18.5"	<input type="checkbox"/> 18.5"	
	<input type="checkbox"/> 19"	<input type="checkbox"/> 19"	<input type="checkbox"/> 19"	<input type="checkbox"/> 19"			
12" z Hamulcem Bębnowym <sup>3</sup>	<input type="checkbox"/> 13"						
	<input type="checkbox"/> 13.5"						
	<input type="checkbox"/> 14"	<input type="checkbox"/> 14"	<input type="checkbox"/> 14"				
	<input type="checkbox"/> 14.5"	<input type="checkbox"/> 14.5"	<input type="checkbox"/> 14.5"				
	<input type="checkbox"/> 17.5"	<input type="checkbox"/> 17.5"	<input type="checkbox"/> 17.5"	<input type="checkbox"/> 17.5"	<input type="checkbox"/> 17.5"	<input type="checkbox"/> 17.5"	
	<input type="checkbox"/> 18"	<input type="checkbox"/> 18"	<input type="checkbox"/> 18"	<input type="checkbox"/> 18"	<input type="checkbox"/> 18"	<input type="checkbox"/> 18"	
	<input type="checkbox"/> 18.5"	<input type="checkbox"/> 18.5"	<input type="checkbox"/> 18.5"	<input type="checkbox"/> 18.5"	<input type="checkbox"/> 18.5"	<input type="checkbox"/> 18.5"	
	<input type="checkbox"/> 19"	<input type="checkbox"/> 19"	<input type="checkbox"/> 19"	<input type="checkbox"/> 19"	<input type="checkbox"/> 19"	<input type="checkbox"/> 19"	
	<input type="checkbox"/> 19.5"	<input type="checkbox"/> 19.5"	<input type="checkbox"/> 19.5"	<input type="checkbox"/> 19.5"	<input type="checkbox"/> 19.5"	<input type="checkbox"/> 19.5"	
	<input type="checkbox"/> 20" <sup>2</sup>	<input type="checkbox"/> 20" <sup>2</sup>	<input type="checkbox"/> 20" <sup>2</sup>	<input type="checkbox"/> 20" <sup>2</sup>	<input type="checkbox"/> 20" <sup>2</sup>		
	16" Opony Pneumatyczne lub Pneumatyczne z wkładką bezpowietrzną <sup>4</sup>	<input type="checkbox"/> 13"					
<input type="checkbox"/> 13.5"							
<input type="checkbox"/> 14"		<input type="checkbox"/> 14"	<input type="checkbox"/> 14"				
<input type="checkbox"/> 14.5"		<input type="checkbox"/> 14.5"	<input type="checkbox"/> 14.5"				
<input type="checkbox"/> 15"		<input type="checkbox"/> 15"	<input type="checkbox"/> 15"	<input type="checkbox"/> 15"			
<input type="checkbox"/> 15.5"		<input type="checkbox"/> 15.5"	<input type="checkbox"/> 15.5"	<input type="checkbox"/> 15.5"			
<input type="checkbox"/> 16"		<input type="checkbox"/> 16"	<input type="checkbox"/> 16"	<input type="checkbox"/> 16"	<input type="checkbox"/> 16"	<input type="checkbox"/> 16"	
<input type="checkbox"/> 16.5" <sup>1</sup>		<input type="checkbox"/> 16.5" <sup>1</sup>	<input type="checkbox"/> 16.5" <sup>1</sup>	<input type="checkbox"/> 16.5" <sup>1</sup>		<input type="checkbox"/> 16.5" <sup>1</sup>	
<input type="checkbox"/> 19"		<input type="checkbox"/> 19"	<input type="checkbox"/> 19"	<input type="checkbox"/> 19"	<input type="checkbox"/> 19"	<input type="checkbox"/> 19"	
<input type="checkbox"/> 19.5"		<input type="checkbox"/> 19.5"	<input type="checkbox"/> 19.5"	<input type="checkbox"/> 19.5"	<input type="checkbox"/> 19.5"	<input type="checkbox"/> 19.5"	
<input type="checkbox"/> 20"		<input type="checkbox"/> 20"	<input type="checkbox"/> 20"	<input type="checkbox"/> 20"	<input type="checkbox"/> 20"	<input type="checkbox"/> 20"	
<input type="checkbox"/> 20.5"		<input type="checkbox"/> 20.5"	<input type="checkbox"/> 20.5"	<input type="checkbox"/> 20.5"	<input type="checkbox"/> 20.5"	<input type="checkbox"/> 20.5"	
16" Opony Low Poly <sup>4</sup>		<input type="checkbox"/> 13"					
		<input type="checkbox"/> 13.5"					
	<input type="checkbox"/> 14"	<input type="checkbox"/> 14"	<input type="checkbox"/> 14"				
	<input type="checkbox"/> 14.5"	<input type="checkbox"/> 14.5"	<input type="checkbox"/> 14.5"				
	<input type="checkbox"/> 15"	<input type="checkbox"/> 15"	<input type="checkbox"/> 15"	<input type="checkbox"/> 15"			
	<input type="checkbox"/> 18"	<input type="checkbox"/> 18"	<input type="checkbox"/> 18"	<input type="checkbox"/> 18"	<input type="checkbox"/> 18"	<input type="checkbox"/> 18"	
	<input type="checkbox"/> 18.5"	<input type="checkbox"/> 18.5"	<input type="checkbox"/> 18.5"	<input type="checkbox"/> 18.5"	<input type="checkbox"/> 18.5"	<input type="checkbox"/> 18.5"	
	<input type="checkbox"/> 19"	<input type="checkbox"/> 19"	<input type="checkbox"/> 19"	<input type="checkbox"/> 19"	<input type="checkbox"/> 19"	<input type="checkbox"/> 19"	
	<input type="checkbox"/> 19.5"	<input type="checkbox"/> 19.5"	<input type="checkbox"/> 19.5"	<input type="checkbox"/> 19.5"	<input type="checkbox"/> 19.5"	<input type="checkbox"/> 19.5"	
	<input type="checkbox"/> 20"	<input type="checkbox"/> 20"	<input type="checkbox"/> 20"	<input type="checkbox"/> 20"	<input type="checkbox"/> 20"	<input type="checkbox"/> 20"	
	<input type="checkbox"/> 20.5"	<input type="checkbox"/> 20.5"	<input type="checkbox"/> 20.5"	<input type="checkbox"/> 20.5"	<input type="checkbox"/> 20.5"		

Rozmiar Kół Tylnych	Rozmiar Kółek Przednich					
	5"	6"	6" x 2"	7"	8"	8" x 2"
	Wysokość Siedziska					
16" z Hamulcem Bębnowym <sup>4</sup>	<input type="checkbox"/> 13.5"					
	<input type="checkbox"/> 14"	<input type="checkbox"/> 14"	<input type="checkbox"/> 14"			
	<input type="checkbox"/> 14.5"	<input type="checkbox"/> 14.5"	<input type="checkbox"/> 14.5"			
	<input type="checkbox"/> 15"	<input type="checkbox"/> 15"	<input type="checkbox"/> 15"	<input type="checkbox"/> 15"		
	<input type="checkbox"/> 15.5"	<input type="checkbox"/> 15.5"	<input type="checkbox"/> 15.5"	<input type="checkbox"/> 15.5"		
	<input type="checkbox"/> 16"	<input type="checkbox"/> 16"	<input type="checkbox"/> 16"			<input type="checkbox"/> 16"
		<input type="checkbox"/> 18.5"	<input type="checkbox"/> 18.5"	<input type="checkbox"/> 18.5"	<input type="checkbox"/> 18.5"	<input type="checkbox"/> 18.5"
	<input type="checkbox"/> 19"	<input type="checkbox"/> 19"	<input type="checkbox"/> 19"	<input type="checkbox"/> 19"	<input type="checkbox"/> 19"	<input type="checkbox"/> 19"
	<input type="checkbox"/> 19.5"	<input type="checkbox"/> 19.5"	<input type="checkbox"/> 19.5"	<input type="checkbox"/> 19.5"	<input type="checkbox"/> 19.5"	<input type="checkbox"/> 19.5"
	<input type="checkbox"/> 20"	<input type="checkbox"/> 20"	<input type="checkbox"/> 20"	<input type="checkbox"/> 20"	<input type="checkbox"/> 20"	<input type="checkbox"/> 20"
	<input type="checkbox"/> 20.5"	<input type="checkbox"/> 20.5"	<input type="checkbox"/> 20.5"	<input type="checkbox"/> 20.5"	<input type="checkbox"/> 20.5"	<input type="checkbox"/> 20.5"
20"	<input type="checkbox"/> 15" <sup>5</sup>	<input type="checkbox"/> 15" <sup>5</sup>	<input type="checkbox"/> 15" <sup>5</sup>	<input type="checkbox"/> 15" <sup>5</sup>		
	<input type="checkbox"/> 15.5" <sup>5</sup>	<input type="checkbox"/> 15.5" <sup>5</sup>	<input type="checkbox"/> 15.5" <sup>5</sup>	<input type="checkbox"/> 15.5" <sup>5</sup>		
	<input type="checkbox"/> 16"	<input type="checkbox"/> 16"	<input type="checkbox"/> 16"	<input type="checkbox"/> 16"	<input type="checkbox"/> 16" <sup>6</sup>	<input type="checkbox"/> 16" <sup>6</sup>
	<input type="checkbox"/> 16.5"	<input type="checkbox"/> 16.5"	<input type="checkbox"/> 16.5"	<input type="checkbox"/> 16.5"	<input type="checkbox"/> 16.5"	<input type="checkbox"/> 16.5"
	<input type="checkbox"/> 17"	<input type="checkbox"/> 17"	<input type="checkbox"/> 17"	<input type="checkbox"/> 17"	<input type="checkbox"/> 17"	<input type="checkbox"/> 17"
	<input type="checkbox"/> 17.5"	<input type="checkbox"/> 17.5"	<input type="checkbox"/> 17.5"	<input type="checkbox"/> 17.5"	<input type="checkbox"/> 17.5"	<input type="checkbox"/> 17.5"
	<input type="checkbox"/> 18"	<input type="checkbox"/> 18"	<input type="checkbox"/> 18"	<input type="checkbox"/> 18"	<input type="checkbox"/> 18"	<input type="checkbox"/> 18"
	<input type="checkbox"/> 18.5" <sup>2,7</sup>	<input type="checkbox"/> 18.5" <sup>2,7</sup>	<input type="checkbox"/> 18.5" <sup>2,7</sup>	<input type="checkbox"/> 18.5" <sup>2,7</sup>		
22"	<input type="checkbox"/> 16" <sup>5</sup>	<input type="checkbox"/> 16" <sup>5</sup>	<input type="checkbox"/> 16" <sup>5</sup>	<input type="checkbox"/> 16" <sup>5</sup>	<input type="checkbox"/> 16" <sup>5</sup>	
	<input type="checkbox"/> 16.5" <sup>5</sup>	<input type="checkbox"/> 16.5" <sup>5</sup>	<input type="checkbox"/> 16.5" <sup>5</sup>	<input type="checkbox"/> 16.5" <sup>5</sup>	<input type="checkbox"/> 16.5" <sup>5</sup>	<input type="checkbox"/> 16.5" <sup>5</sup>
	<input type="checkbox"/> 17"	<input type="checkbox"/> 17"	<input type="checkbox"/> 17"	<input type="checkbox"/> 17"	<input type="checkbox"/> 17"	<input type="checkbox"/> 17"
	<input type="checkbox"/> 17.5"	<input type="checkbox"/> 17.5"	<input type="checkbox"/> 17.5"	<input type="checkbox"/> 17.5"	<input type="checkbox"/> 17.5"	<input type="checkbox"/> 17.5"
	<input type="checkbox"/> 18"	<input type="checkbox"/> 18"	<input type="checkbox"/> 18"	<input type="checkbox"/> 18"	<input type="checkbox"/> 18"	<input type="checkbox"/> 18"
	<input type="checkbox"/> 18.5"	<input type="checkbox"/> 18.5"	<input type="checkbox"/> 18.5"	<input type="checkbox"/> 18.5"	<input type="checkbox"/> 18.5"	<input type="checkbox"/> 18.5"
	<input type="checkbox"/> 19"	<input type="checkbox"/> 19"	<input type="checkbox"/> 19"	<input type="checkbox"/> 19"	<input type="checkbox"/> 19"	<input type="checkbox"/> 19"
24"	<input type="checkbox"/> 16.5" <sup>5</sup>	<input type="checkbox"/> 16.5" <sup>5</sup>	<input type="checkbox"/> 16.5" <sup>5</sup>			
	<input type="checkbox"/> 17" <sup>5</sup>	<input type="checkbox"/> 17" <sup>5</sup>	<input type="checkbox"/> 17" <sup>5</sup>	<input type="checkbox"/> 17" <sup>5</sup>	<input type="checkbox"/> 17" <sup>5</sup>	<input type="checkbox"/> 17" <sup>5</sup>
	<input type="checkbox"/> 17.5" <sup>6</sup>	<input type="checkbox"/> 17.5" <sup>6</sup>	<input type="checkbox"/> 17.5" <sup>6</sup>	<input type="checkbox"/> 17.5" <sup>6</sup>	<input type="checkbox"/> 17.5" <sup>6</sup>	<input type="checkbox"/> 17.5" <sup>6</sup>
	<input type="checkbox"/> 18"	<input type="checkbox"/> 18"	<input type="checkbox"/> 18"	<input type="checkbox"/> 18"	<input type="checkbox"/> 18"	<input type="checkbox"/> 18"
	<input type="checkbox"/> 18.5"	<input type="checkbox"/> 18.5"	<input type="checkbox"/> 18.5"	<input type="checkbox"/> 18.5"	<input type="checkbox"/> 18.5"	<input type="checkbox"/> 18.5"
	<input type="checkbox"/> 19"	<input type="checkbox"/> 19"	<input type="checkbox"/> 19"	<input type="checkbox"/> 19"	<input type="checkbox"/> 19"	<input type="checkbox"/> 19"
	<input type="checkbox"/> 19.5"	<input type="checkbox"/> 19.5"	<input type="checkbox"/> 19.5"	<input type="checkbox"/> 19.5"	<input type="checkbox"/> 19.5"	<input type="checkbox"/> 19.5"
<input type="checkbox"/> 20"	<input type="checkbox"/> 20"	<input type="checkbox"/> 20"	<input type="checkbox"/> 20"	<input type="checkbox"/> 20"	<input type="checkbox"/> 20"	

1 Dostępne tylko z oponami Full Poly

2 Niedostępne z oponami Full Poly

3 Niedostępne w kombinacji podstawa na respirator i uchwyt na baterie

4 Wysokość siedziska wyższa od 16.5" z kołami tylnymi 16" jest niedostępna w kombinacji podstawa na respirator i uchwyt na baterie

5 Niedostępne z hamulcem bębnowym

6 Niedostępne z hamulcem bębnowym w kombinacji z oponami pneumatycznymi

7 Niedostępne z hamulcem bębnowym w połączeniu z oponami Poly

## Kółka Przednie i Koła Tylne

### System Samonapędzania Jedną Ręką

- System Samonapędzania Jedną Ręką - Szybkołączki [FTDRV007] 5,603 zł N/C
  - System Samonapędzania Lewą Ręką [FTDRV002] N/C
  - System Samonapędzania Prawą Ręką [FTDRV003] N/C
  - Ciąg Aluminiowy [FTDRV004] N/C
  - Ciąg pokryty gumą [FTDRV005] 865 zł
- Dostępne tylko z kołami tylnymi Spoke 24". Niedostępne z podstawą na respirator i uchwytem na baterię, systemem samonapędzania i podłokietnikiem wydłużanym i podnoszonym z blokadą oraz regulacją kąta pochylecia. Standardowe ciągi to aluminiowe anodowane. Osie typu szybkołączki*

### Kółka Przednie

		Rozmiar Kótek Przednich				
		Cena	5"	6"	7"	8"
Typ Kótek Przednich	1.25" Soft Roll	N/C	<input type="checkbox"/> [FTCAS010]	<input type="checkbox"/> [FTCAS014]	<input type="checkbox"/> [FTCAS019]	<input type="checkbox"/> [FTCAS020]
	1" Poly Aluminum	474 zł	<input type="checkbox"/> [FTCAS011]			
	1" Pneumatyczne	474 zł		<input type="checkbox"/> [FTCAS017]		<input type="checkbox"/> [FTCAS021]
	1.5" Soft Roll	377 zł	<input type="checkbox"/> [FTCAS025]	<input type="checkbox"/> [FTCAS026]		
	1.5" Soft Roll Aluminum	786 zł	<input type="checkbox"/> [FTCAS013]	<input type="checkbox"/> [FTCAS016]		
	2" Poly	395 zł		<input type="checkbox"/> [FTCAS024]		
	2" Pneumatyczne z Pianką	977 zł				<input type="checkbox"/> [FTCAS023]

### Oś Kół Tylnych

- Wybór nie jest wymagany z hamulcem bębnowym lub systemem samonapędzania jedną ręką*
- Stała [FTAXO002] N/C
  - Szybkołączki [FTAXO003] N/C

### System Samonapędzania

- System Osi do Kół do Samonapędzania [FTAXP008] 414 zł N/C
- Niedostępne z podstawą na respirator lub kołami tylnymi w rozmiarze 12" lub 16"*

### Koła Tylne

		Rozmiar Kół Tylnych					
		Cena	12"	16"	20"	22"	24"
Typ Kół Tylnych	Mag	N/C	<input type="checkbox"/> [FTWHE112]	<input type="checkbox"/> [FTWHE116]	<input type="checkbox"/> [FTWHE120]	<input type="checkbox"/> [FTWHE122]	<input type="checkbox"/> [FTWHE124]
	Spoke	823 zł					<input type="checkbox"/> [FTWHE024]

### Opony Kół Tylnych

#### Full Profil

- Full Poly [FTTIR002] N/C
- Pneumatyczne [FTTIR001] N/C
- Pneumatyczne z Wkładką Bezpowietrzną [FTTIR004] 395 zł

#### Low Profil

- Low Poly [FTTIR003] N/C
- Dostępne tylko z kołami tylnymi w rozmiarze 16"*

### Ciągi

*Ciągi są niedostępne z kołami tylnymi w rozmiarze 12" lub 16"*

#### Ciągi Standardowe

- Aluminiowe Anodowane [FTHRM001] N/C
  - Pokryte gumą [FTHRM002] 502 zł
  - Z wypustkami (8 Pionowych Wypustek) [FTHRM003] 1,409 zł
- Dostępne jedynie z oponami Full Profil w połączeniu z kołami tylnymi 22" i 24", kołami MAXX Spoke 26" lub kołami Mag 22" i 24". Niedostępne z systemem samonapędzania jedną ręką.*
- Pomiń ciągi [FTHRM012] N/C

### Opcje Ciągów

*Niedostępne z ciągami pokrytymi gumą lub z wypustkami*

- 3M Micro Grip (Warstwa antypoślizgowa) [FTACCO06] 284 zł

## Hamulce

Hamulce		Opcje Hamulców	
<input type="checkbox"/>	Push (Blokowane przez popchnięcie) [FTWLK002]	N/C	
<input type="checkbox"/>	Pull (Blokowane przez pociągnięcie) [FTWLK003]	N/C	
	<i>Niedostępne z kołami 12" lub 16" Full Poly</i>		
<input type="checkbox"/>	Hamulec Uruchamiany Stopą Opiekuna [FTWLK011]	339 zł	
	<i>Niedostępne z systemem samonapędzania jedną ręką</i>		
<input type="checkbox"/>	Hamulec Uruchamiany Stopą Opiekuna z Push [FTWLK018]	651 zł	
	<i>Dostępne z kołami tylnymi 12" lub 16". Zawiera przedłużenie dźwigni. Wybór tylko dla hamulców Push</i>		
<input type="checkbox"/>	Hamulec Bębnowy [FTWLK015]	2,418 zł	
	<i>Dostępne tylko z kołami tylnymi Mag 12" i 16", lub kołami MAXX Spoke. Niedostępne z kołami tylnymi 16" z oponami Low Poly, odchylanym oparciem, systemem samonapędzania jedną ręką i systemem samonapędzania. Szybkością.</i>		
<input type="checkbox"/>	Dual - Hamulec Bębnowy z Push [FTWLK016]	2,850 zł	
	<i>Dostępne tylko z kołami tylnymi Mag 12" i 16", lub kołami MAXX Spoke. Niedostępne z kołami tylnymi 16" z oponami Low Poly, odchylanym oparciem, systemem samonapędzania jedną ręką i systemem samonapędzania. Szybkością.</i>		
<input type="checkbox"/>	Dual - Hamulec Bębnowy z Pull [FTWLK017]	2,850 zł	
	<i>Dostępne tylko z kołami tylnymi Mag 12" i 16", lub kołami MAXX Spoke. Niedostępne z kołami tylnymi 16" z oponami Low Poly, odchylanym oparciem, systemem samonapędzania jedną ręką i systemem samonapędzania. Szybkością.</i>		
<input type="checkbox"/>	Pomiń Hamulce [FTWLK008]	N/C	
<input type="checkbox"/>			<input type="checkbox"/> Przedłużenie Dźwigni Hamulca [FTWLK004] 307 zł <i>Dostępne tylko z hamulcami Push lub Pull</i>

## Podłokietniki

Typ Podłokietników	Długość	Cena
T-Arm Wysokie Regulowane na wysokość (11.5"-15")	Krótka <input type="checkbox"/> [FTARM039]	1,237 zł
	Długa <input type="checkbox"/> [FTARM040]	
T-Arm Regulowane na wysokość (8.5"-13.5")	Krótka <input type="checkbox"/> [FTARM003]	1,237 zł
	Długa <input type="checkbox"/> [FTARM004]	
T-Arm Niskie Regulowane na wysokość (6.5"-10.5") <sup>1</sup>	Krótka <input type="checkbox"/> [FTARM022]	1,237 zł
	Długa <input type="checkbox"/> [FTARM023]	

<sup>1</sup> Jeśli żądana konfiguracja jest niedostępna, zostaną użyte T-Arm ze standardową wysokością. Niedostępne z głębokością siedziska 14" i opcją offset ramion podnóżków

<sup>2</sup> Niedostępne z uchwytem na kropłówkę

<sup>3</sup> Niedostępne z oparciem dynamicznym

<sup>4</sup> 12" to minimalna wysokość podłokietników z odchylanym oparciem

<sup>5</sup> Niedostępne z kołami w rozmiarze 24"

Typ Podłokietników	Długość	Cena
Regulowany na Wysokość Flip Back Dual <sup>2</sup>	Krótka <input type="checkbox"/> [FTARM016]	1,274 zł
	Długa <input type="checkbox"/> [FTARM017]	
Wydużany Podnoszony z Blokadą <sup>3,4,5</sup> i Regulacją Kąta Pochylenia	Krótka <input type="checkbox"/> [FTARM010]	1,311 zł
	Długa <input type="checkbox"/> [FTARM011]	
Pomiń Podłokietniki	<input type="checkbox"/> [FTARM007]	N/C

### Poduszki Podłokietnika

- Poduszka Standardowa [FTARM026] N/C
- Poduszka opływowa Waterfall [FTARM020] 112 zł  
*Niedostępne z podłokietnikiem wydużanym podnoszonym z blokadą i regulacją kąta pochylecia*
- Poduszka Piankowa [FTARM025] N/C  
*Niedostępne z podłokietnikiem wydużanym podnoszonym z blokadą i regulacją kąta pochylecia*

## Akcesoria

Zdejmowane Osłony Boczne		Wąsy Antywywrotne	
<input type="checkbox"/> Kompozytowe Osłony Boczne [FTSDG002]	609 zł	<input type="checkbox"/> Tyłne Wąsy Antywywrotne [FTATP001]	679 zł
<i>Niedostępne z podłokietnikami T-Arm lub regulowanym na wysokość Flip Back Dual</i>		<i>Wymagane z odchylanym oparciem oraz podstawą na respirator</i>	
		<input type="checkbox"/> Pomiń Wąsy [FTATP000]	N/C
Inne Akcesoria		Pasy Pozycjonujące Miednicę	
<input type="checkbox"/> Zestaw narzędzi [FTACC005]	237 zł	<input type="checkbox"/> 1 1/2" Pas z klamrą automatyczną [LFPOB001]	344 zł
<input type="checkbox"/> Zdejmowana kieszeń pod siedziskiem [FTACC015]	219 zł	<input type="checkbox"/> 1 1/2" Pas wyściełany z klamrą automatyczną [LFPOB002]	739 zł
<input type="checkbox"/> Plecak Ki Mobility [FTACC009]	284 zł	<input type="checkbox"/> 2" Pas z klamrą Airline [LFPOB003]	474 zł
<input type="checkbox"/> Czarne neoprenowe osłony ramy [FTIMG001]	395 zł	<input type="checkbox"/> Pas Small Bodypoint Evoflex (16-24") [LFPOB007]	814 zł
<input type="checkbox"/> Blokada Tilt tylna (Para) [FTTLT001]	135 zł	<input type="checkbox"/> Pas Medium Bodypoint Evoflex (19-29") [LFPOB008]	814 zł
<i>Zawarte w zestawie z opcją offset ramion podnóżka</i>		<input type="checkbox"/> Pas Large Bodypoint Evoflex (25-37") [LFPOB009]	814 zł
<input type="checkbox"/> Uchwyt na kropłówkę [FTACC022]	1,186 zł	Zestaw do montażu Pasa Biodrowego	
<input type="checkbox"/> Daszek z mocowaniem [FTACC042]	1,209 zł	<input type="checkbox"/> Zestaw do montażu Pasa Biodrowego [LFACC024]	219 zł
<i>Niedostępny z szerokością siedziska powyżej 18"</i>		<input type="checkbox"/> Zaciski do mocowania Pasa [LFACC054]	223 zł
Stolik podparcia kończyn górnych		<i>Zaciski zawierają zestaw do montażu pasa</i>	
<i>Płyta z poliwęglanu 3/8" ze wzmocnieniami z ABS. Elementy montażowe zamawiane osobno. BC = wycięcie na tułów. Do montażu płyty wymagany jest zestaw podłokietników.</i>			
Stolik	Pasuje do szer. wózka	Cena	
<input type="checkbox"/> Stolik mały 55,9 × 50,8 cm (BC 33 × 20,3 cm) [LFTRY002]	25,4 - 35,6 cm	995 zł	
<input type="checkbox"/> Stolik średni 61 × 55,9 cm (BC 38,1 × 22,9 cm) [LFTRY003]	30,5 - 40,6 cm	995 zł	
<input type="checkbox"/> Stolik duży 66 × 61 cm (BC 43,2 × 25,4 cm) [LFTRY004]	35,6 - 45,7 cm	995 zł	
<input type="checkbox"/> Stolik bardzo duży 71,1 × 66 cm (BC 45,7 × 25,4 cm) [LFTRY005]	40,6 - 50,8 cm	1,083 zł	
<input type="checkbox"/> Zestaw montażowy, zwalnianie pokrętłem (para) [LF123534]		944 zł	
Uchwyt na tlen		<input type="checkbox"/> Uchwyt na tlen (E2208) [FTACC018]	739 zł
<i>Niedostępny z oparciem odchylanym lub dynamicznym</i>			

## Kolor Ramy

Połysk		Mat	
<i>Farba do poprawek dostępna jest na zamówienie</i>			
<input type="checkbox"/> Black [FTFCS001]	N/C	<input type="checkbox"/> Shadow Black [FTFCS015]	N/C
<input type="checkbox"/> Ruby Red [FTFCS063]	N/C	<input type="checkbox"/> Platinum [FTFCS050]	N/C
<input type="checkbox"/> Radiant Orange [FTFCS056]	N/C	<input type="checkbox"/> Iridescent Navy [FTFCS016]	N/C
<input type="checkbox"/> Yellow [FTFCS029]	N/C	<input type="checkbox"/> Bright Red [FTFCS062]	N/C
<input type="checkbox"/> Electric Green [FTFCS055]	N/C	<input type="checkbox"/> Tactical Green [FTFCS058]	N/C
<input type="checkbox"/> Rich Teal [FTFCS061]	N/C	<input type="checkbox"/> White [FTFCS060]	N/C
<input type="checkbox"/> Glacier Blue [FTFCS054]	N/C	<input type="checkbox"/> Dry Earth Tan [FTFCS059]	N/C
<input type="checkbox"/> Blue Steel [FTFCS051]	N/C		
<input type="checkbox"/> Deep Sapphire Blue [FTFCS065]	N/C		
<input type="checkbox"/> Purple Plum [FTFCS066]	N/C		
<input type="checkbox"/> Opalescent Violet [FTFCS057]	N/C		
<input type="checkbox"/> Dark Pink [FTFCS053]	N/C		
<input type="checkbox"/> Light Pink [FTFCS052]	N/C		
<input type="checkbox"/> Champagne [FTFCS064]	N/C		

## Kolory


Potysk




Black



Ruby Red



Radiant Orange



Yellow




Electric Green




Rich Teal



Glacier Blue



Blue Steel



Deep Sapphire Blue



Purple Plum




Opalescent Violet



Light Pink




Champagne



Dark Pink


Mat



Iridescent Navy




Bright Red



Tactical Green




Dry Earth Tan



Shadow Black



White



Platinum