

Firma: Dostawa:

Miejsce: Data: Adres:

Wycena: Zamówienie: Miasto:

Kod: Telefon:

Pacjent: Email:

Dostawa:

Submit Form Ważne od: 01/04/2026

Little Wave Arc - Rama Sztwna [ARRGD] **12,355 zł**
Maksymalna waga użytkownika to 75 kg. W cenie zestaw do jednorazowego powiększenia. Zakres Tilt: 0° - 45°. Maksymalna Szerokość Siedziska to 18".

Little Wave Arc - Rama Składana [ARFLD] **13,025 zł**
Maksymalna waga użytkownika to 75 kg. W cenie zestaw do jednorazowego powiększenia. Zakres Tilt: 0° - 45°. Maksymalna Szerokość Siedziska to 18".

Rama

Szerokość Ramy

Wybierz pole odpowiadające żądanej szerokości ramy

Zakres Szerokości Ramy	Szerokość Ramy			
<input type="checkbox"/> Krótki 10" - 12" [ARFRW004]	<input type="checkbox"/> 10 [ARSWT010]	<input type="checkbox"/> 11 [ARSWT011]	<input type="checkbox"/> 12 [ARSWT012]	
<input type="checkbox"/> Średni 12" - 14" [ARFRW005]	<input type="checkbox"/> 12 [ARSWT012]	<input type="checkbox"/> 13 [ARSWT013]	<input type="checkbox"/> 14 [ARSWT014]	
<input type="checkbox"/> Długi 14" - 16" [ARFRW006]	<input type="checkbox"/> 14 [ARSWT014]	<input type="checkbox"/> 15 [ARSWT015]	<input type="checkbox"/> 16 [ARSWT016]	
<input type="checkbox"/> Bardzo długi 16" - 18" [ARFRW007]	<input type="checkbox"/> 16 [ARSWT016]	<input type="checkbox"/> 17 [ARSWT017]	<input type="checkbox"/> 18 [ARSWT018]	

Głębokość Ramy

Wybierz głębokość ramy w ramach wybranego zakresu głębokości

Zakres Głębokości Ramy	Głębokość Ramy			
<input type="checkbox"/> Bardzo Krótki 12" - 15" [ARFDR013]	<input type="checkbox"/> 12 [ARSDE012] N/C	<input type="checkbox"/> 13 [ARSDE012] N/C	<input type="checkbox"/> 14 [ARSDE014] N/C	<input type="checkbox"/> 15 [ARSDE015] N/C
<input type="checkbox"/> Krótki 14" - 17" [ARFDR014]	<input type="checkbox"/> 14 [ARSDE014] N/C	<input type="checkbox"/> 15 [ARSDE014] N/C	<input type="checkbox"/> 16 [ARSDE016] N/C	<input type="checkbox"/> 17 [ARSDE017] N/C
<input type="checkbox"/> Średni 16" - 19" [ARFDR015]	<input type="checkbox"/> 16 [ARSDE016] N/C	<input type="checkbox"/> 17 [ARSDE016] N/C	<input type="checkbox"/> 18 [ARSDE018] N/C	<input type="checkbox"/> 19 [ARSDE019] N/C
<input type="checkbox"/> Długi 18" - 20" [ARFDR016]	<input type="checkbox"/> 18 [ARSDE018] N/C	<input type="checkbox"/> 19 [ARSDE018] N/C	<input type="checkbox"/> 20 [ARSDE020] 2,590 zł	

Opcja Transit (Uchwyty do transportu)

- System Transit [ARTRNOPT] N/C
 Pomiń System Transit [ARTRNOP2] N/C

Opcja Offset Ramion Podnóżka

- Opcja Offset Ramion Podnóżka [ARHAN015] 135 zł
Niedostępne z bardzo krótką głębokością ramy 15"

Mechanizm Tilt

- Tilt uruchamiany Prawą Ręką [ARTLT002] N/C
 Tilt uruchamiany Lewą Ręką [ARTLT003] N/C
 Tilt uruchamiany Dwoma Rękoma Dual [ARTLT008] N/C
 Tilt uruchamiany Prawą Nogą [ARTLT004] N/C
 Tilt uruchamiany Lewą Nogą [ARTLT005] N/C

Podstawa Siedziska

- Regulowana Sztwna Podstawa Siedziska [ARACC004] 879 zł
 Pomiń Podstawę Siedziska [ARACC021] N/C

Podstawa na Respirator i Baterie

Wymagana rama sztywna i wąsy antywywrotne. Niedostępne dla szerokości ramy mniejszej niż 16", mechanizmu Tilt uruchamianego nogą oraz hamulca uruchamianego stopą opiekuna.

- Podstawa na Respirator [ARACC016] 1,074 zł
Niedostępne z bardzo krótką głębokością ramy
- Uchwyt na Baterie [ARACC017] 1,074 zł
Niedostępne z bardzo krótką głębokością ramy
- Podstawa na Respirator oraz Uchwyt na Baterie [ARACC037] 2,144 zł
Niedostępne w konfiguracji z bardzo krótką głębokością ramy, mechanizmem Tilt uruchamianym nogą oraz hamulcem aktywowanym stopą opiekuna lub hamulcem bębnowym. Na czas transportu należy usunąć respirator oraz baterię. Wyposażony w przedłużoną ramę

Oparcie

Rury Oparcia / Zakres Wysokości / Wysokość Oparcia		Wysokość Regulowanych Rur Oparcia	
<input type="checkbox"/> Podwójne Rączki do Pchania (Niskie 20")	N/C	<input type="checkbox"/> 18" [PTBRH180]	<input type="checkbox"/> 19" [PTBRH190]
<input type="checkbox"/> Podwójne Rączki do Pchania (Wysokie 24")	N/C	<input type="checkbox"/> 20" [PTBRH200]	<input type="checkbox"/> 21" [PTBRH210]
<input type="checkbox"/> Uchwyt do Pchania z Regulacją Kąta, Stała Wysokość (Niski 22")	N/C	<input type="checkbox"/> 22" [PTBRH220]	<input type="checkbox"/> 23" [PTBRH230]
<i>Niedostępne z dynamicznym oparciem</i>		<input type="checkbox"/> 24" [PTBRH240]	<input type="checkbox"/> 25" [PTBRH250]
<input type="checkbox"/> Uchwyt do Pchania z Regulacją Kąta, Stała Wysokość (Wysoki 26")	N/C	<input type="checkbox"/> 26" [PTBRH260]	<input type="checkbox"/> 27" [PTBRH270] N/C
<i>Niedostępne z dynamicznym oparciem</i>		Opcja pałąka do pchania (mocowany na tylnej rurze oparcia)	
<input type="checkbox"/> Uchwyt do Pchania z Regulacją Kąta i Opcją Odchylenia Oparcia (Niski 22") (Nieskładany)	N/C	<i>Dostępne tylko z pałąkiem do pchania mocowanym na tylnej rurze oparcia.</i>	
<i>Niedostępne z dynamicznym oparciem oraz uchwytem na tlen. Zawiera wydłużoną ramę. Wymagane są wąsy antywywrotne</i>		<input type="checkbox"/> Zdejmowane Przedłużenie Pałąka do Pchania [PTBOP012]	391 zł
<input type="checkbox"/> Uchwyt do Pchania z Regulacją Kąta i Opcją Odchylenia Oparcia (Wysoki 26") (Nieskładany)	4,617 zł	Inne Opcje Oparcia	
<i>Niedostępne z dynamicznym oparciem oraz uchwytem na tlen. Zawiera wydłużoną ramę. Wymagane są wąsy antywywrotne</i>		<input type="checkbox"/> Oparcie Nieskładane [ARBCK005]	N/C
<input type="checkbox"/> Uchwyt do Pchania z Regulacją Kąta i Regulowaną Wysokością Rur oparcia (Niski 18"-25")	4,617 zł	<i>Standardowe z dynamicznym oparciem</i>	
<i>Niedostępne z dynamicznym oparciem</i>		<input type="checkbox"/> Oparcie Dynamiczne (Nieskładane) [PTBOP014]	8,542 zł
<input type="checkbox"/> Uchwyt do Pchania z Regulacją Kąta i Regulowaną Wysokością Rur oparcia (Niski 20"-27")	N/C	<i>Oparcie dynamiczne to tylna rama, która dzięki elastycznej konstrukcji redukuje napięcia mięśniowe i poprawia komfort siedzenia, dopasowując się do ruchów użytkownika. Niedostępna z podłokietnikami Flip Up. Dostępna tylko z oparciem nieskładanym</i>	
<i>Wysokości 20"-22" niedostępne z dynamicznym oparciem</i>		<input type="checkbox"/> Poprzeczka Stabilizująca z Regulacją Wysokości	321 zł
		<i>Niedostępne z opcją odchylenia oparcia lub ramą składaną</i>	
		<input type="checkbox"/> Składana Poprzeczka Stabilizująca z Regulacją Wysokości	772 zł
		<i>Niedostępne z opcją odchylenia oparcia lub ramą sztywną</i>	

Podnóżki

Typ Ramion Podnóżków					
Ramiona Podnóżków	70°	80°	90°		Cena
Extention Tube (Ramiona teleskopowe)	<input type="checkbox"/> [PTHAN002]	<input type="checkbox"/> [PTHAN003] ¹			N/C
Front Mount (Regulacja na na zew. otworach)	<input type="checkbox"/> [PTHAN016]	<input type="checkbox"/> [PTHAN017]	<input type="checkbox"/> [PTHAN004]		N/C
Pro ELR (Regulacja Kąta Wyprostu w Kolanie) ²				<input type="checkbox"/> [PTHAN044]	1,265 zł
Pro ELR dziecięce (Reg. Kąta Wyp. w Kolanie) ³				<input type="checkbox"/> [PTHAN045]	1,265 zł
Pomiń Ramiona Podnóżków				<input type="checkbox"/> [PTHAN046]	-70 zł

¹ Niedostępne z kótkami przednimi 7" lub 8" w połączeniu z ramionami Offset lub z kótkami przednimi 8" w połączeniu z aluminiowym podnóżkiem z regulacją kąta nachylenia
² Dostępne wyłącznie z klasycznym zwalnianiem podnóżków. Niedostępne przy szerokości ramy mniejszej niż 14" bez ramion Offset lub mniejszej niż 12" z ramionami Offset
³ Dostępne wyłącznie z klasycznym zwalnianiem podnóżków

Ostona Ramion Podnóżków Pro ELR

Dostępne tylko dla ramion podnóżków Pro ELR

- Ochronne Ostony Żelowe na Kolana/Przywodzące (para) 2,176 zł

Przedłużenie Ramion 3"

Dostępne tylko dla podnóżków Front Mount. Niedostępne z ramionami podnóżka 90° w połączeniu z ramionami Offset oraz kótkami przednimi 8"

- 3" Przedłużenie [FTEXT008] 237 zł
 3" Przedłużenie (Dostarczane jako Część) [FTEXT018] 237 zł

Odległość od Podstawy Siedziska do Stopnia Podnóżka

Wybierz zakres regulacji długości i odległość od siedziska do stopnia podnóżka w rzędzie odpowiadającym pożądanym ramionom podnóżka. Odległość od siedziska do stopnia podnóżka powinna być co najmniej 2,5" krótsza niż wybrana wysokość siedziska. Pomiary zakresu regulacji długości wykonane dla zgięcia 70°. Pamiętaj o uwzględnieniu wysokości poduszki.

Ramiona	Rozszerzenie Podnóżków	Odległość od Podstawy Siedziska do Stopnia Podnóżka													
Extension Tube (70°,80°)	<input type="checkbox"/> Krótkie (10" - 13.5") [PTEXT002]	<input type="checkbox"/> 10"	<input type="checkbox"/> 10.5"	<input type="checkbox"/> 11"	<input type="checkbox"/> 11.5"	<input type="checkbox"/> 12"	<input type="checkbox"/> 12.5"	<input type="checkbox"/> 13"	<input type="checkbox"/> 13.5"						
	<input type="checkbox"/> Średnie (11.5" - 15.5") [PTEXT003]	<input type="checkbox"/> 11.5"	<input type="checkbox"/> 12"	<input type="checkbox"/> 12.5"	<input type="checkbox"/> 13"	<input type="checkbox"/> 13.5"	<input type="checkbox"/> 14"	<input type="checkbox"/> 14.5"	<input type="checkbox"/> 15"	<input type="checkbox"/> 15.5"					
	<input type="checkbox"/> Długie (14" - 18") [PTEXT004]	<input type="checkbox"/> 14"	<input type="checkbox"/> 14.5"	<input type="checkbox"/> 15"	<input type="checkbox"/> 15.5"	<input type="checkbox"/> 16"	<input type="checkbox"/> 16.5"	<input type="checkbox"/> 17"	<input type="checkbox"/> 17.5"	<input type="checkbox"/> 18"					
Front Mount ¹	Standardowe Wybory											Wymaga Przedłużenia 3"			
	<input type="checkbox"/> Krótkie Front Mount (70°,80°,90°)	<input type="checkbox"/> 4" ⁴	<input type="checkbox"/> 4.5" ⁴	<input type="checkbox"/> 5"	<input type="checkbox"/> 5.5"	<input type="checkbox"/> 6"						<input type="checkbox"/> 8.5"	<input type="checkbox"/> 9"	<input type="checkbox"/> 9.5"	
		<input type="checkbox"/> 6.5"	<input type="checkbox"/> 7"	<input type="checkbox"/> 7.5"	<input type="checkbox"/> 8"						<input type="checkbox"/> 10"	<input type="checkbox"/> 10.5"	<input type="checkbox"/> 11"		
	<input type="checkbox"/> Średnie Front Mount (70°,80°,90°)	<input type="checkbox"/> 4" ⁴	<input type="checkbox"/> 4.5" ⁴	<input type="checkbox"/> 5"	<input type="checkbox"/> 5.5"	<input type="checkbox"/> 6"	<input type="checkbox"/> 6.5"	<input type="checkbox"/> 7"					<input type="checkbox"/> 10.5"	<input type="checkbox"/> 11"	<input type="checkbox"/> 11.5"
		<input type="checkbox"/> 7.5"	<input type="checkbox"/> 8"	<input type="checkbox"/> 8.5"	<input type="checkbox"/> 9"	<input type="checkbox"/> 9.5"	<input type="checkbox"/> 10"						<input type="checkbox"/> 12"	<input type="checkbox"/> 12.5"	<input type="checkbox"/> 13"
<input type="checkbox"/> Długie Front Mount (70°,80°)	<input type="checkbox"/> 5"	<input type="checkbox"/> 5.5"	<input type="checkbox"/> 6"	<input type="checkbox"/> 6.5"	<input type="checkbox"/> 7"	<input type="checkbox"/> 7.5"	<input type="checkbox"/> 8"	<input type="checkbox"/> 8.5"				<input type="checkbox"/> 12.5"	<input type="checkbox"/> 13"	<input type="checkbox"/> 13.5"	
Pro ELR dziecięce	<input type="checkbox"/> Niskie Ust. Obrótu (6" - 10") [PTPIV002]	<input type="checkbox"/> 6" ³	<input type="checkbox"/> 6.5" ³	<input type="checkbox"/> 7" ³	<input type="checkbox"/> 7.5"	<input type="checkbox"/> 8"	<input type="checkbox"/> 8.5"	<input type="checkbox"/> 9" ²	<input type="checkbox"/> 9.5" ²	<input type="checkbox"/> 10" ²	<input type="checkbox"/> 10.5" ²	<input type="checkbox"/> 11" ²	<input type="checkbox"/> 11.5" ²		
	<input type="checkbox"/> Wysokie Ust. Obrótu (6" - 10") [PTPIV002]	<input type="checkbox"/> 6" ³	<input type="checkbox"/> 6.5" ³	<input type="checkbox"/> 7" ³	<input type="checkbox"/> 7.5" ²	<input type="checkbox"/> 8" ²	<input type="checkbox"/> 8.5" ²	<input type="checkbox"/> 9" ²	<input type="checkbox"/> 9.5" ²	<input type="checkbox"/> 10" ²					
PRO ELR Niski Pivot	<input type="checkbox"/> Pro ELR Niski Pivot Krótki (10.5" - 15.5") [LFEXT021]														
	<input type="checkbox"/> Pro ELR Niski Pivot Długi (13" - 19") [LFEXT022]														
PRO ELR Wysoki Pivot	<input type="checkbox"/> Pro ELR Wysoki Pivot Krótki (8.5" - 17") [LFEXT023]														
	<input type="checkbox"/> Pro ELR Wysoki Pivot Długi (11.5" - 17.5") [LFEXT024]														

¹ Zobacz minimalną wysokość siedziska w tabeli po prawej stronie

² W standardzie z przedłużeniem 3"

³ Niedostępne dla szerokości siedziska 13" i większej

⁴ Dostępne tylko z ramionami podnóżków Front Mount 90°

Minimalna wysokość siedziska z przednimi mocowaniami podnóżków						
Długość mocowania	Krótkie		Średnie		Długie	
Kąt zgięcia mocowania	70°	80/90°	70°	80/90°	70°	80°
Minimalna wysokość siedziska - standardowa konfiguracja	33 cm	33 cm	33 cm	34,3 cm	36,8 cm	39,4 cm
Minimalna wysokość siedziska - z przedłużeniem 3"	34,3 cm	35,6 cm	39,4 cm	40,6 cm	43,2 cm	45,7 cm

Stopień Podnóżka

- Kompozytowy [PTFPL001] N/C
Niedostępne z ramionami podnóżka Front Mount oraz szerokością siedziska mniejszą niż 14" 795 zł
- Kompozytowy z Regulacją Kąta Nachylenia [PTFPL014] 795 zł
Niedostępne z ramionami podnóżka Front Mount lub szerokością siedziska 10"-13"
- Aluminiowy z Regulacją Kąta Nachylenia [PTFPL002] 837 zł
- Aluminiowy z Multi regulacją [PTFPL020] 1,283 zł
Dostępne tylko z ramionami podnóżków Front Mount

Zdejmowanie Podnóżków

Jeśli nie zostanie dokonany wybór - zostanie użyta opcja 4-Way-In-line

- Klasyczne [PTRELO01] N/C
- 4-Way - In-Line [PTRELO02] N/C
Umożliwia złożenie wózka bez zdejmowania ramion podnóżka. Niedostępne z podnóżkami Pro ELR lub Pro ELR dla dzieci.
- 4-Way - Out [PTRELO03] N/C
Niedostępne z Pro ELR lub Pro ELR dla dzieci

Paski na pięty

- Paski na Pięty [FTACC008] 172 zł
Niedostępne dla szerokości ramy poniżej 14" bez ramion offset lub dla szerokości ramy poniżej 12" z ramionami offset
- Regulowane Paski na Pięty [FTACC029] 219 zł
- Pomiń Paski na Pięty [FTACC011] N/C

Paski na łydki

- Regulowane Paski na Rzępy [FTACC002] 172 zł
- Wyściełane i Regulowane Paski na Rzępy [FTACC003] 288 zł
- Wyściełane Paski AirMesh [FTACC010] 512 zł

Podpórka kikutu

	Podpórka Kikutu	Cena	Pomiń	Pokrycie		Rozmiar				
Lewa	<input type="checkbox"/> Lewa Podpórka	1,734 zł	<input type="checkbox"/> Pomiń Lewą [LFRLS004]	<input type="checkbox"/> Smooth [LFRLS006]	<input type="checkbox"/> Air Mesh [LFRLS007]	<input type="checkbox"/> 5 x 8 [LFRLS008]	<input type="checkbox"/> 7 x 10 [LFRLS009]	<input type="checkbox"/> 9 x 10 [LFRLS010]	<input type="checkbox"/> 9 x 14 [LFRLS011]	<input type="checkbox"/> 11 x 10 [LFRLS012]
Prawa	<input type="checkbox"/> Prawa Podpórka	1,734 zł	<input type="checkbox"/> Pomiń Prawą [LFRLS005]	<input type="checkbox"/> Smooth [LFRLS020]	<input type="checkbox"/> Air Mesh [LFRLS021]	<input type="checkbox"/> 5 x 8 [LFRLS014]	<input type="checkbox"/> 7 x 10 [LFRLS015]	<input type="checkbox"/> 9 x 10 [LFRLS016]	<input type="checkbox"/> 9 x 14 [LFRLS017]	<input type="checkbox"/> 11 x 10 [LFRLS018]

Wysokość Siedziska, Kółka Przednie, Koła Tylne

Wybierz pożądaną wysokość siedziska odpowiadając rozmiarowi kół tylnych i przednich kółek

Rozmiar Kół Tylnych	Rozmiar Kółek Przednich			
	5"	6"	7"	8"
	Wysokość Siedziska			
12" z Oponą Pneumatyczną lub Pneumatyczną z Wkładką Bezpowietrzną	<input type="checkbox"/> 14.5"			
	<input type="checkbox"/> 15"			
	<input type="checkbox"/> 15.5"	<input type="checkbox"/> 15.5"		
	<input type="checkbox"/> 16"	<input type="checkbox"/> 16"		
	<input type="checkbox"/> 16.5"	<input type="checkbox"/> 16.5"		
12" z Oponą Full Poly	<input type="checkbox"/> 14.5"			
	<input type="checkbox"/> 15"			
	<input type="checkbox"/> 15.5"	<input type="checkbox"/> 15.5"		
12" z Hamulcem Bębnowym	<input type="checkbox"/> 14.5"			
	<input type="checkbox"/> 15"			
	<input type="checkbox"/> 15.5"	<input type="checkbox"/> 15.5"		
	<input type="checkbox"/> 16"	<input type="checkbox"/> 16"		
	<input type="checkbox"/> 16.5"	<input type="checkbox"/> 16.5"		
16" z Oponą Pneumatyczną lub Pneumatyczną z wkładką bezpowietrzną lub Full Poly	<input type="checkbox"/> 14.5"			
	<input type="checkbox"/> 15"			
	<input type="checkbox"/> 15.5"	<input type="checkbox"/> 15.5"		
	<input type="checkbox"/> 16"	<input type="checkbox"/> 16"		
	<input type="checkbox"/> 16.5"	<input type="checkbox"/> 16.5"		
	<input type="checkbox"/> 17"	<input type="checkbox"/> 17"	<input type="checkbox"/> 17"	
	<input type="checkbox"/> 17.5"	<input type="checkbox"/> 17.5"	<input type="checkbox"/> 17.5"	
	<input type="checkbox"/> 18"	<input type="checkbox"/> 18"	<input type="checkbox"/> 18"	<input type="checkbox"/> 18"
	<input type="checkbox"/> 18.5"	<input type="checkbox"/> 18.5"	<input type="checkbox"/> 18.5"	<input type="checkbox"/> 18.5"

Rozmiar Kół Tylnych	Rozmiar Kółek Przednich			
	5"	6"	7"	8"
	Wysokość Siedziska			
16" z Oponą Full Poly	<input type="checkbox"/> 14.5"			
	<input type="checkbox"/> 15"			
	<input type="checkbox"/> 15.5"	<input type="checkbox"/> 15.5"		
	<input type="checkbox"/> 16"	<input type="checkbox"/> 16"		
	<input type="checkbox"/> 16.5"	<input type="checkbox"/> 16.5"		
	<input type="checkbox"/> 17"	<input type="checkbox"/> 17"	<input type="checkbox"/> 17"	
16" z Hamulcem Bębnowym	<input type="checkbox"/> 15"			
	<input type="checkbox"/> 15.5"	<input type="checkbox"/> 15.5"		
	<input type="checkbox"/> 16"	<input type="checkbox"/> 16"		
	<input type="checkbox"/> 16.5"	<input type="checkbox"/> 16.5"		
	<input type="checkbox"/> 17"	<input type="checkbox"/> 17"	<input type="checkbox"/> 17"	
20"	<input type="checkbox"/> 15"			
	<input type="checkbox"/> 15.5"	<input type="checkbox"/> 15.5"		
	<input type="checkbox"/> 16"	<input type="checkbox"/> 16"		
	<input type="checkbox"/> 16.5"	<input type="checkbox"/> 16.5"		
	<input type="checkbox"/> 17"	<input type="checkbox"/> 17"	<input type="checkbox"/> 17"	
	<input type="checkbox"/> 17.5"	<input type="checkbox"/> 17.5"	<input type="checkbox"/> 17.5"	
	<input type="checkbox"/> 18"	<input type="checkbox"/> 18"	<input type="checkbox"/> 18"	<input type="checkbox"/> 18"
	<input type="checkbox"/> 18.5"	<input type="checkbox"/> 18.5"	<input type="checkbox"/> 18.5"	<input type="checkbox"/> 18.5"
	<input type="checkbox"/> 19"	<input type="checkbox"/> 19"	<input type="checkbox"/> 19"	<input type="checkbox"/> 19"

Kółka Przednie

		Rozmiar Kółek Przednich				
		Cena	5"	6"	7"	8"
Typ Kółek Przednich	0.75" Świecące Rollerblade	302 zł	<input type="checkbox"/> [ARCAS033]			
	1.25" Soft Roll	N/C	<input type="checkbox"/> [ARCAS010]	<input type="checkbox"/> [ARCAS014]	<input type="checkbox"/> [ARCAS019]	<input type="checkbox"/> [ARCAS020]
	1" Poly Aluminiowe	470 zł	<input type="checkbox"/> [ARCAS011]			
	1" Pneumatyczne	372 zł		<input type="checkbox"/> [ARCAS017]		<input type="checkbox"/> [ARCAS021]
	1.5" Soft Roll	372 zł	<input type="checkbox"/> [ARCAS025]	<input type="checkbox"/> [ARCAS026]		
	1.5" Soft Roll Aluminiowe	753 zł	<input type="checkbox"/> [ARCAS013]	<input type="checkbox"/> [ARCAS016]		
	2" Poly	391 zł		<input type="checkbox"/> [ARCAS024]		

Koła Tylne

		Rozmiar Kół Tylnych			
		Cena	12"	16"	20" ¹
Typ Kół Tylnych	Mag	N/C	<input type="checkbox"/> [ARWHE112]	<input type="checkbox"/> [ARWHE116]	<input type="checkbox"/> [ARWH1220]
	Mag kolorowe ²	428 zł			<input type="checkbox"/> [ARWH1320]
	Max Spoke	860 zł			<input type="checkbox"/> [ARWH1120]

¹ Niedostępne z hamulcem uruchamianym stopą opiekuna

² Wybór koloru kół Mag dostępny na stronie 7

Oś Kół Tylnych

Wybór niedostępny z hamulcem bębnowym

- Stała [ARAXO002] N/C
- Szybkozłęczki [ARAXO003] N/C

Ciągi

Ciągi niedostępne z kołami tylnymi w rozmiarze 12" lub 16"

- Aluminiowe Anodowane [ARHRM001] N/C
- Pokryte Gumą [ARHRM002] 493 zł
- Pomiń Ciągi [ARHRM012] N/C

Opony Kół Tylnych

- Low Poly [ARTIRO03] N/C
Dostępne tylko z kołami w rozmiarze 16"
- Full Poly [ARTIRO02] N/C
- Pneumatyczne [ARTIRO01] 372 zł
- Pneumatyczne z wkładką bezpowietrzną [ARTIRO04] 391 zł

Hamulce

Hamulce

- Push (Blokowane przez popchnięcie) [PTWLK002] N/C
- Pull (Blokowane przez pociągnięcie) [PTWLK003] N/C
Niedostępne z kołami w rozmiarze 12" lub 16" z oponami Full Poly
- Hamulec Uruchamiany Stopą Opiekuna [PTWLK011] N/C
Niedostępne z kołami w rozmiarze 20" z oponami Full Poly. Montowany po prawej stronie, chyba że wybrano opcję Tilt uruchamianą prawą nogą
- Hamulec Bębnowy [PTWLK015] 2,399 zł
Dostępny tylko z kołami tylnymi Mag 12" i 16" lub Maxx Spoke. Niedostępny z 16" Low Poly, z opcją odchylenia oparcia, podstawą na respirator ani uchwytami na baterię. Oś z szybkozłęczką.
- Dual - Hamulec Uruchamiany Stopą Opiekuna z Push 2,827 zł
Dostępny tylko z kołami tylnymi Mag 12" i 16" lub Maxx Spoke. Niedostępny z 16" Low Poly, z opcją odchylenia oparcia, podstawą na respirator ani uchwytami na baterię. Oś z szybkozłęczką.
- Dual - Hamulec Uruchamiany Stopą Opiekuna z Pull 2,827 zł
Dostępny tylko z kołami tylnymi Mag 12" i 16" lub Maxx Spoke. Niedostępny z 16" Low Poly, z opcją odchylenia oparcia, podstawą na respirator ani uchwytami na baterię. Oś z szybkozłęczką.
- Pojedynczy Hamulec Prawy w Przypadku Hemiplegii 1,283 zł
Niedostępne z kołami tylnymi w rozmiarze 20". Przedłużenie dźwigni hamulca w zestawie
- Pojedynczy Hamulec Lewy w Przypadku Hemiplegii 1,283 zł
Niedostępne z kołami tylnymi w rozmiarze 20". Przedłużenie dźwigni hamulca w zestawie
- Pomiń Hamulce [PTWLK008] N/C

Opcje Hamulców

- Przedłużenie Dźwigni Hamulca [ARWLK004] 321 zł
Dostępne tylko z hamulcami Push lub Pull

Podłokietniki

Typ Podłokietników	Długość	Cena
Pediatria Regulowane na Wysokość ¹	Krótki (6.5"-9") <input type="checkbox"/> [ARARM014]	795 zł
	Długi (8"-10.5") <input type="checkbox"/> [ARARM024]	
T-Arm Wysokie Regulowane na Wysokość ² (11.5"-15")	Krótki <input type="checkbox"/> [ARARM039]	1,246 zł
	Długi <input type="checkbox"/> [ARARM040]	
T-Arm Regulowane na wysokość ² (8.5"-13.5")	Krótki <input type="checkbox"/> [ARARM003]	1,246 zł
	Długi <input type="checkbox"/> [ARARM004]	
T-Arm Niskie Regulowane na wysokość ³ (6.5"-10.5")	Krótki <input type="checkbox"/> [ARARM022]	1,246 zł
	Długi <input type="checkbox"/> [ARARM023]	

¹ Najlepiej dopasowane do głębokości ramy mniejszej niż 14"

² Niedostępne przy głębokości ramy 12"

³ Niedostępne przy głębokości ramy 12". Jeśli wybrana konfiguracja jest niedostępna, zostanie zastosowany podłokietnik T-Arm o standardowej wysokości

⁴ Niedostępne z oparciem dynamicznym. Dostępne wyłącznie z tylnymi kołami 12" i 16"

⁵ Niedostępne z oparciem dynamicznym, oparciem odchylanym lub poduszkami podłokietników

Typ Podłokietników	Długość	Cena
Flip Up z Regulacją Kąta Pochylenia, ⁴ Wydłużany i Podnoszony z Blokadą	Krótki <input type="checkbox"/> [ARARM010]	1,195 zł
	Długi <input type="checkbox"/> [ARARM011]	
Flip Up Rurkowe Podnoszone ⁵	<input type="checkbox"/> [ARARM015]	N/C
Pomiń Podłokietniki	<input type="checkbox"/> [ARARM007]	N/C

Poduszki Podłokietników

- Poduszka Standardowa [ARARM026] N/C
- Poduszka Optywowa Waterfall [ARARM020] 112 zł
Niedostępne z podłokietnikiem Flip Up z regulacją kąta pochylecia, wydłużanym i podnoszonym z blokadą
- Poduszka Piankowa [ARARM026] N/C
Dostępne tylko z podłokietnikiem Flip Up z regulacją kąta pochylecia, wydłużanym i podnoszonym z blokadą

Akcesoria

Zdejmowane Osłony Boczne

Niedostępne z podłokietnikami regulowanymi na wysokość

- Kompozytowe Osłony Boczne dla Dorosłych (14" - 16") [PTSDG002] 605 zł
- Kompozytowe Osłony Boczne dla Dzieci (10" - 14") [PTSDG001] 605 zł

Wąsy Antywywrotne

- Tyłne Wąsy Antywywrotne [PTATP001] 623 zł
- Pomiń Wąsy [PTATP000] N/C

Pasy Pozycjonujące Miednicę

<input type="checkbox"/>	1" Pas z klamrą automatyczną [CLPOB004]	344 zł
<input type="checkbox"/>	1' Pas wyściełany z klamrą automatyczną [CLPOB005]	735 zł
<input type="checkbox"/>	1 1/2" Pas z klamrą automatyczną [CLPOB001]	344 zł
<input type="checkbox"/>	1 1/2' Pas wyściełany z klamrą automatyczną [CLPOB002]	735 zł
<input type="checkbox"/>	2" Pas z klamrą Airline [LFPOB003]	470 zł
<input type="checkbox"/>	Pas Small Bodypoint Evoflex (16-24") [CLPOB007]	804 zł
<input type="checkbox"/>	Pas Medium Bodypoint Evoflex (19-29") [CLPOB008]	804 zł
<input type="checkbox"/>	Pas Large Bodypoint Evoflex (25-37") [CLPOB009]	804 zł

Zestaw do montażu pasa biodrowego

<input type="checkbox"/>	Zestaw do montażu pasa biodrowego [PTACC054] <i>Zestaw zawiera elementy do mocowania pasa</i>	223 zł
<input type="checkbox"/>	Elementy do mocowania pasów bezpieczeństwa [PTACC024]	70 zł

Inne Akcesoria

<input type="checkbox"/>	Zestaw narzędzi [ARACC005]	237 zł
<input type="checkbox"/>	Zdejmowana kieszeń pod siedziskiem [ARACC015]	219 zł
<input type="checkbox"/>	Plecak dziecięcy Ki Mobility [ARACC026]	279 zł
<input type="checkbox"/>	Plecak Ki Mobility [ARACC009]	279 zł
<input type="checkbox"/>	Czarne neoprenowe osłony ramy [ARIMG001]	391 zł
<input type="checkbox"/>	Blokada Tilt tylna (Para) [ARTLT010]	135 zł
<input type="checkbox"/>	Blokada Tilt przednia (Para) [ARTLT011]	135 zł
<input type="checkbox"/>	Uchwyt na kroplówkę [ARACC022]	1,176 zł
<input type="checkbox"/>	Uchwyt na tlen [ARACC018]	1,265 zł
<i>Montowany po lewej stronie. Musi zostać zdjęty w transporcie. Niedostępny ze składaną belką usztywniającą</i>		
<input type="checkbox"/>	Daszek z mocowaniem [ARACC042]	1,223 zł

Stolik Podparcia Kończyn Górnych

Płyta z poliwęglanu 3/8" ze wzmocnieniami z ABS. Elementy montażowe zamawiane osobno. BC = wycięcie na tułów. Do montażu płyty wymagany jest zestaw podłokietników.

Stolik	Pasuje do szer. wózka	Cena
<input type="checkbox"/> Stolik mały 55,9 × 50,8 cm (BC 33 × 20,3 cm) [LFTRY002]	25,4 - 35,6 cm	995 zł
<input type="checkbox"/> Stolik średni 61 × 55,9 cm (BC 38,1 × 22,9 cm) [LFTRY003]	30,5 - 40,6 cm	995 zł
<input type="checkbox"/> Stolik duży 66 × 61 cm (BC 43,2 × 25,4 cm) [LFTRY004]	35,6 - 45,7 cm	995 zł
<input type="checkbox"/> Stolik bardzo duży 71,1 × 66 cm (BC 45,7 × 25,4 cm) [LFTRY005]	40,6 - 50,8 cm	1,083 zł
<input type="checkbox"/> Zestaw montażowy, zwalnianie pokrętem (para) [LF123534]		944 zł

Kolor

Wybierz żądany kolor ramy siedziska i ramion podnóżków. Jeśli kolor ramy siedziska nie zostanie wybrany, zastosowany zostanie kolor ramion podnóżków. Farba zaprawkowa dostępna na zamówienie

Opcje	Cena	Kolory																			
		Potysk													Mat						
		Black	Ruby Red	Radiant Orange	Yellow	Electric Green	Rich Teal	Glacier Blue	Blue Steel	Deep Sapphire Blue	Purple Plum	Opalescent Violet	Dark Pink	Light Pink	Champagne	Shadow Black	Iridescent Navy	Bright Red	Tactical Green	Dry Earth Tan	Platinum
Rama Siedziska	N/C	<input type="checkbox"/>	<input type="checkbox"/>	<input type="checkbox"/>	<input type="checkbox"/>	<input type="checkbox"/>	<input type="checkbox"/>	<input type="checkbox"/>	<input type="checkbox"/>	<input type="checkbox"/>	<input type="checkbox"/>	<input type="checkbox"/>	<input type="checkbox"/>	<input type="checkbox"/>	<input type="checkbox"/>	<input type="checkbox"/>	<input type="checkbox"/>	<input type="checkbox"/>	<input type="checkbox"/>	<input type="checkbox"/>	<input type="checkbox"/>
Ramiona	N/C	<input type="checkbox"/>	<input type="checkbox"/>	<input type="checkbox"/>	<input type="checkbox"/>	<input type="checkbox"/>	<input type="checkbox"/>	<input type="checkbox"/>	<input type="checkbox"/>	<input type="checkbox"/>	<input type="checkbox"/>	<input type="checkbox"/>	<input type="checkbox"/>	<input type="checkbox"/>	<input type="checkbox"/>	<input type="checkbox"/>	<input type="checkbox"/>	<input type="checkbox"/>	<input type="checkbox"/>	<input type="checkbox"/>	<input type="checkbox"/>
Kolor kół Mag		<input type="checkbox"/>	<input type="checkbox"/>	<input type="checkbox"/>	<input type="checkbox"/>	<input type="checkbox"/>	<input type="checkbox"/>	<input type="checkbox"/>	<input type="checkbox"/>	<input type="checkbox"/>	<input type="checkbox"/>	<input type="checkbox"/>	<input type="checkbox"/>	<input type="checkbox"/>	<input type="checkbox"/>	<input type="checkbox"/>	<input type="checkbox"/>	<input type="checkbox"/>	<input type="checkbox"/>	<input type="checkbox"/>	<input type="checkbox"/>



Stwórz wizualizację swojego Arc już teraz!

Kolory


Potysk




Black



Ruby Red



Radiant Orange



Yellow




Electric Green




Rich Teal




Glacier Blue



Blue Steel



Deep Sapphire Blue



Purple Plum




Opalescent Violet



Light Pink




Champagne




Dark Pink


Mat



Iridescent Navy



Bright Red



Tactical Green




Dry Earth Tan



Shadow Black



White



Platinum